

NACIONALINIS VĖŽIO INSTITUTAS

**NACIONALINIO VĖŽIO INSTITUTO  
METINIŲ FINANSINIŲ ATASKAITŲ RINKINYS**

UŽ METUS PASIBAIGUSIUS 2024 M. GRUODŽIO 31 D.

Visos sumos pateiktos eurai su centais

(Žemesniojo lygio viešojo sektoriaus subjektų, išskyrus mokesčių fondus ir išteklių fondus, finansinės būklės ataskaitos forma)

**NACIONALINIS VĖŽIO INSTITUTAS**

(viešojo sektoriaus subjekto, parengusio finansinės būklės ataskaitą (konsoliduotąją finansinės būklės ataskaitą), kodas, adresas)

Im. kodas 111959420; Santariškių g. 1, LT - 08660 Vilnius

(viešojo sektoriaus subjekto arba viešojo sektoriaus subjektų grupės pavadinimas)

**FINANSINĖS BŪKLĖS ATASKAITA  
PAGAL 2024 M. GRUODŽIO 31 D. DUOMENIS**

2025-02-26 Nr. V16-2

(data)

Pateikimo valiuta ir tikslumas: eurais su centais

Eil. Nr.	Straipsniai	Pastabos Nr.	Paskutinė	Paskutinė
<b>A.</b>	<b>ILGALAIKIS TURTAS</b>		<b>28.736.421,81</b>	<b>30.893.829,81</b>
I.	Nematerialusis turtas	P03	238.254,27	390.991,14
I.1	Plėtros darbai			
I.2	Programinė įranga ir jos licencijos	P03	238.254,27	390.991,14
I.3	Kitas nematerialusis turtas			
I.4	Nebaigti projektai ir išankstiniai mokėjimai			
I.5	Prestižas			
II.	Ilgalaikis materialusis turtas	P04	28.498.167,54	30.502.838,67
II.1	Žemė			
II.2	Pastatai	P04	14.817.255,39	15.066.627,51
II.3	Infrastruktūros statiniai			
II.4	Kiti statiniai	P04	667.798,34	372.632,88
II.5	Mašinos ir įrenginiai	P04	12.025.511,47	14.434.836,29
II.6	Transporto priemonės	P04	41.229,55	47.469,23
II.7	Baldai, biuro įranga ir kitas ilgalaikis materialusis turtas	P04	946.372,79	274.015,83
II.8	Kultūros ir kitos vertybės			
II.9	Nebaigta statyba ir išankstiniai mokėjimai	P04		307.256,93
III.	Ilgalaikis finansinis turtas			
IV.	Mineraliniai ištekliai			
V.	Kitas ilgalaikis turtas			
<b>B.</b>	<b>BIOLOGINIS TURTAS</b>			
<b>C.</b>	<b>TRUMPALAIKIS TURTAS</b>		<b>10.722.970,84</b>	<b>8.477.744,64</b>
I.	Atsargos	P08	1.513.439,68	1.239.040,75
I.1	Strateginės ir neliečiamosios atsargos			
I.2	Medžiagos, žaliavos ir ūkinis inventorių	P08	1.513.439,68	1.239.040,75
I.3	Nebaigta gaminti produkcija ir nebaigtos vykdyti sutartys			
I.4	Pagaminta produkcija, atsargos, skirtos parduoti (perduoti)			
I.5	Ilgalaikis materialusis ir biologinis turtas, skirtas parduoti			
II.	Išankstiniai apmokėjimai	P09	1.606,27	10.606,79
III.	Per vienus metus gautinos sumos	P10	2.498.709,18	4.588.886,75
III.1	Gautinos trumpalaikės finansinės sumos			
III.2	Gautini mokesčiai ir socialinės įmokos			
III.3	Gautinos finansavimo sumos			
III.4	Gautinos sumos už turto naudojimą, parduotas prekes, turą, paslaugas	P10	1.980.868,36	4.114.362,72
III.5	Sukauptos gautinos sumos	P10	451.161,33	468.540,20
III.6	Kitos gautinos sumos	P10	66.679,49	5.983,83
IV.	Trumpalaikės investicijos			
V.	Pinigai ir pinigų ekvivalentai	P11	6.709.215,71	2.639.210,35
	<b>IŠ VISO TURTO:</b>		<b>39.459.392,65</b>	<b>39.371.574,45</b>

<b>D.</b>	<b>FINANSAVIMO SUMOS</b>	P13	<b>27.718.982,79</b>	<b>29.228.543,94</b>
I.	Iš valstybės biudžeto	P13	17.648.395,74	18.992.634,11
II.	Iš savivaldybės biudžeto			
III.	Iš Europos Sąjungos, užsienio valstybių ir tarptautinių organizacijų	P13	9.009.771,60	9.306.987,00
IV.	Iš kitų šaltinių	P13	1.060.815,45	928.922,83
<b>E.</b>	<b>ĮSIPAREIGOJIMAI</b>		<b>3.557.353,08</b>	<b>2.719.168,55</b>
I.	Ilgalaikiai įsipareigojimai		0,00	0,00
I.1	Ilgalaikiai finansiniai įsipareigojimai			
I.2	Ilgalaikiai atidėjiniai			
I.3	Kiti ilgalaikiai įsipareigojimai			
II.	Trumpalaikiai įsipareigojimai	P17	3.557.353,08	2.719.168,55
II.1	Ilgalaikių atidėjinių einamųjų metų dalis ir trumpalaikiai atidėjiniai	P15	379.116,06	
II.2	Ilgalaikių įsipareigojimų einamųjų metų dalis			
II.3	Trumpalaikiai finansiniai įsipareigojimai			
II.4	Mokėtinos subsidijos, dotacijos ir finansavimo sumos			
II.5	Mokėtinos sumos į Europos Sąjungos biudžetą			
II.6	Mokėtinos sumos į biudžetus ir fondus		0,00	136,30
II.6.1	Grąžintinos finansavimo sumos			
II.6.2	Kitos mokėtinos sumos biudžetui			136,30
II.7	Mokėtinos socialinės išmokos			
II.8	Grąžintini mokesčiai, įmokos ir jų permokos			
II.9	Tiekėjams mokėtinos sumos	P17	126.853,37	146.591,87
II.10	Su darbo santykiais susiję įsipareigojimai	P17	66.734,86	55.783,12
II.11	Sukauptos mokėtinos sumos	P17	2.984.547,61	2.508.392,48
II.12	Kiti trumpalaikiai įsipareigojimai	P17	101,18	8.264,78
<b>F.</b>	<b>GRYNASIS TURTAS</b>	P18	<b>8.183.056,78</b>	<b>7.423.861,96</b>
I.	Dalininkų kapitalas		300,00	300,00
II.	Rezervai			0,00
II.1	Tikrosios vertės rezervas			
II.2	Kiti rezervai			
III.	Nuosavybės metodo įtaka			
IV.	Sukauptas perviršis ar deficitas	P18	8.182.756,78	7.423.561,96
IV.1	Einamųjų metų perviršis ar deficitas	P18	759.194,82	1.112.672,84
IV.2	Ankstesnių metų perviršis ar deficitas	P18	7.423.561,96	6.310.889,12
<b>G.</b>	<b>MAŽUMOS DALIS</b>			
	IŠ VISO FINANSAVIMO SUMŲ, ĮSIPAREIGOJIMŲ, GRYNŲJO TURTO IR MAŽUMOS DALIES:		<b>39.459.392,65</b>	<b>39.371.574,45</b>

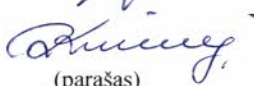
**DIREKTORIUS**

(viešojo sektoriaus subjekto vadovo  
arba jo įgalioto administracijos vadovo  
pareigų pavadinimas)

Vyriausioji finansininkė

(ataskaitą parengusio asmens  
pareigų pavadinimas)

(parašas)



(parašas)

Valdas Pečeliūnas

(vardas ir pavardė)

Zita Krivelytė

(vardas ir pavardė)

(Žemesniojo lygio viešojo sektoriaus subjektų, išskyrus teismus bei mokesčių fondus ir išteklių fondus, veiklos rezultatų ataskaitos forma)

(viešojo sektoriaus subjekto arba viešojo sektoriaus subjektų grupės pavadinimas)

**NACIONALINIS VĖŽIO INSTITUTAS**

(viešojo sektoriaus subjekto, parengusio veiklos rezultatų ataskaitą  
arba konsoliduotąją veiklos rezultatų ataskaitą, kodas, adresas)

**VEIKLOS REZULTATŲ ATASKAITA**

**PAGAL 2024 M. GRUODŽIO 31 D. DUOMENIS**

2024-02-26 Nr. V16-3


(data)

Pateikimo valiuta ir tikslumas: eurais su centais

Eil. Nr.	Straipsniai	Pastabos Nr.	Ataskaitinis laikotarpis	Praėjęs ataskaitinis laikotarpis
<b>A.</b>	<b>PAGRINDINĖS VEIKLOS PAJAMOS</b>		<b>58.154.149,24</b>	<b>47.787.941,12</b>
I.	FINANSAVIMO PAJAMOS		11.781.148,23	9.194.093,82
I.1.	Iš valstybės biudžeto		4.055.002,79	3.189.975,22
I.2.	Iš savivaldybių biudžetų		0,00	0,00
I.3.	Iš ES, užsienio valstybių ir tarptautinių organizacijų lėšų		2.231.977,10	1.707.983,51
I.4.	Iš kitų finansavimo šaltinių		5.494.168,34	4.296.135,09
II.	MOKESČIŲ IR SOCIALINIŲ ĮMOKŲ PAJAMOS			
III.	PAGRINDINĖS VEIKLOS KITOS PAJAMOS		46.373.001,01	38.593.847,30
III.1.	Pagrindinės veiklos kitos pajamos	P21	46.373.001,01	38.593.847,30
III.2.	Pervestinių pagrindinės veiklos kitų pajamų suma			
<b>B.</b>	<b>PAGRINDINĖS VEIKLOS SANAUDOS</b>		<b>-57.887.906,41</b>	<b>-47.074.942,91</b>
I.	DARBO UŽMOKESCIO IR SOCIALINIO DRAUDIMO	P02/P22	-37.918.978,00	-30.501.417,46
II.	NUSIDĖVĖJIMO IR AMORTIZACIJOS	P02	-3.974.928,92	-3.038.650,68
III.	KOMUNALINIŲ PASLAUGŲ IR RYŠIŲ	P02	-944.778,39	-999.680,81
IV.	KOMANDIRUOČIŲ	P02	-57.230,39	-36.326,15
V.	TRANSPORTO	P02	-16.959,20	-15.629,45
VI.	KVALIFIKACIJOS KELIMO	P02	-52.369,00	-29.167,17
VII.	PAPRASTOJO REMONTO IR EKSPLOATAVIMO	P02	-1.304.336,06	-1.156.263,30
VIII.	NUVERTEJIMO IR NURASYTŲ SUMŲ	P02	-82,10	-16.089,13
IX.	SUNAUDOTŲ IR PARDUOTŲ ATSARGŲ SAVIKAINA	P02	-10.077.714,61	-8.113.684,13
X.	SOCIALINIŲ ĮSMOKŲ	P02	-27.813,63	-32.450,75
XI.	NUOMOS	P02	-10.018,80	-10.018,80
XII.	FINANSAVIMO			
XIII.	KITŲ PASLAUGŲ	P02	-3.394.010,78	-3.026.427,38
XIV.	KITOS	P22	-108.686,53	-99.137,70
<b>C.</b>	<b>PAGRINDINĖS VEIKLOS PERVERŠIS AR DEFICITAS</b>		<b>266.242,83</b>	<b>712.998,21</b>
<b>D.</b>	<b>KITOS VEIKLOS REZULTATAS</b>	<b>P21</b>	<b>452.659,06</b>	<b>402.763,85</b>
I.	KITOS VEIKLOS PAJAMOS	P21	462.481,95	487.771,97
II.	PERVESTINOS Į BIUDŽETĄ KITOS VEIKLOS PAJAMOS	P21		-2.116,10
III.	KITOS VEIKLOS SANAUDOS	P21	-9.822,89	-82.892,02
<b>E.</b>	<b>FINANSINĖS IR INVESTICINĖS VEIKLOS REZULTATAS</b>	<b>P23</b>	<b>40.292,93</b>	<b>-2.074,22</b>
<b>F.</b>	<b>APSKAITOS POLITIKOS KEITIMO IR ESMINIŲ APSKAITOS KLAIDŲ TAISYMO ĮTAKA</b>			
<b>G.</b>	<b>PELNO MOKESTIS</b>			<b>-1.015,00</b>
<b>H.</b>	<b>GRYNASIS PERVERŠIS AR DEFICITAS PRIEŠ NUOSAVYBĖS METODO ĮTAKĄ</b>	<b>P18</b>	<b>759.194,82</b>	<b>1.113.687,84</b>
<b>I.</b>	<b>NUOSAVYBĖS METODO ĮTAKA</b>			
<b>J.</b>	<b>GRYNASIS PERVERŠIS AR DEFICITAS</b>	<b>P18</b>	<b>759.194,82</b>	<b>1.112.672,84</b>
I.	TENKANTIS KONTROLIUOJANČIAJAM SUBJEKTUI			
II.	TENKANTIS MAZUMOS DALIAI			

Direktorius  
(viešojo sektoriaus subjekto vadovas arba jo įgaliotas administracijos vadovas)

Vyriausioji finansininkė  
(vyriausiasis buhalteris (buhalteris))

(parašas)  
  
(parašas)

Valdas Pečeliūnas  
(vardas ir pavardė)

Zita Krivelytė  
(vardas ir pavardė)

(Grynojo turto pokyčių ataskaitos forma)  
**NACIONALINIS VĖŽIO INSTITUTAS**

(viešojo sektoriaus subjekto arba viešojo sektoriaus subjektų grupės pavadinimas)

Im. kodas 111959420; Santariškių g. 1, LT - 08660 Vilnius

(viešojo sektoriaus subjekto, parengusio grynojo turto pokyčių ataskaitą arba konsoliduotąją grynojo turto pokyčių ataskaitą, kodas, adresas)

**GRYNOJO TURTO POKYČIŲ ATASKAITA\***  
**PAGAL 2024 M. GRUODŽIO 31 D. DUOMENIS**

2025-02-26 Nr. V16-4  
(data)

Pateikimo valiuta ir tikslumas: eurai su centais

Eil. Nr.	Straipsniai	Pastabos Nr.	Tenka kontroliuojančiajam subjektui					Iš viso	Mažumos dalis
			Dalininkų kapitalas	Tikrosios vertės rezervas	Kiti rezervai	Nuosavybės metodo įtaka	Sukauptas perviršis ar deficitas prieš nuosavybės metodo įtaką		
1	2	3	4	5	6	7	8	9	10
1.	<b>Likutis 2022 m. gruodžio 31 d.</b>						<b>6.310.889,12</b>	<b>6.310.889,12</b>	
2.	Perimto ilgalaikio turto iš kito		X		X				X
3.	Perduoto arba parduoto ilgalaikio		X		X				X
4.	Kitos rezervų padidėjimo		X			X			X
5.	Kiti sudaryti rezervai		X	X		X			X
6.	Kiti panaudoti rezervai		X	X		X			X
7.	Dalininkų (nuosavo) kapitalo		300,00	X	X			300,00	
8.	Ataskaitinio laikotarpio grynasis		X	X	X		1.112.672,84	1.112.672,84	
9.	<b>Likutis 2023 m. gruodžio 31 d.</b>		<b>300,00</b>				<b>7.423.561,96</b>	<b>7.423.861,96</b>	
10.	Perimto ilgalaikio turto iš kito viešojo sektoriaus subjekto įtaka		X		X				X
11.	Perduoto arba parduoto ilgalaikio		X		X				X
12.	Kitos rezervų padidėjimo		X			X			X
13.	Kiti sudaryti rezervai		X	X		X			X
14.	Kiti panaudoti rezervai		X	X		X			X
15.	Dalininkų (nuosavo) kapitalo			X	X			0,00	
16.	Ataskaitinio laikotarpio grynasis		X	X	X		759.194,82	759.194,82	
17.	<b>Likutis 2024 m. gruodžio 31 d.</b>		<b>300,00</b>				<b>8.182.756,78</b>	<b>8.183.056,78</b>	

\*Pažymėti ataskaitos laukai nepildomi.

Direktorius

(teisės aktais įpareigoto pasirašyti asmens pareigų pavadinimas)


  
(parašas)

Valdas Pečeliūnas

(vardas ir pavardė)

Vyriausioji finansininkė

(vyriausiasis buhalteris (bhalteris), jeigu privaloma pagal teisės aktus)

  
(parašas)

Zita Krivelytė

(vardas ir pavardė)

(Žemesniojo lygio viešojo sektoriaus subjektų, išskyrus fondus, pinigų srautų ataskaitos forma)

**NACIONALINIS VĖŽIO INSTITUTAS**

(viešojo sektoriaus subjekto arba viešojo sektoriaus subjektų grupės pavadinimas)

Įm. kodas 111959420; Santariškių g. 1, LT - 08660 Vilnius

(viešojo sektoriaus subjekto, parengusio pinigų srautų ataskaitą (konsoliduotąją pinigų srautų ataskaitą), kodas, adresas)

**PINIGŲ SRAUTŲ ATASKAITA  
PAGAL 2024 M. GRUODŽIO 31 D. DUOMENIS**

2025-02-26 Nr. V16-5

(data)

Pateikimo valiuta ir tikslumas: eurai su centais

Eil. Nr.	Straipsniai	Pastabos Nr.	Ataskaitinis laikotarpis			Praėjęs ataskaitinis laikotarpis		
			Tiesioginiai	Netiesioginiai	Iš viso	Tiesioginiai	Netiesioginiai	Iš viso
1	2	3	4	5	6	7	8	9
<b>A.</b>	<b>PAGRINDINĖS VEIKLOS PINIGŲ SRAUTAI</b>		<b>5.406.251,61</b>	<b>0,00</b>	<b>5.406.251,61</b>	<b>5.781.723,87</b>	<b>0,00</b>	<b>5.781.723,87</b>
I.	Įplaukos		48.440.533,47	772.825,92	49.213.359,39	46.466.137,44	779.290,82	47.245.428,26
I.1.	Finansavimo sumos kitoms išlaidoms ir atsargoms:	P13	4.523.574,38	772.825,92	5.296.400,30	13.161.370,58	779.290,82	13.940.661,40
I.1.1.	Iš valstybės biudžeto	P13	1.903.037,23	772.825,92	2.675.863,15	1.589.210,52	779.290,82	2.368.501,34
I.1.2.	Iš savivaldybės biudžeto	P13			0,00			0,00
I.1.3.	Iš ES, užsienio valstybių ir tarptautinių organizacijų	P13	2.443.705,13		2.443.705,13	11.475.308,61		11.475.308,61
I.1.4.	Iš kitų šaltinių	P13	176.832,02		176.832,02	96.851,45		96.851,45
I.2.	Iš mokesčių				0,00			0,00
I.3.	Iš socialinių įmokų				0,00			0,00
I.4.	Už suteiktas paslaugas iš pirkėjų		43.524.563,03		43.524.563,03	33.084.115,42		33.084.115,42
I.5.	Už suteiktas paslaugas iš biudžeto		0,00	0,00	0,00	0,00	0,00	0,00
I.6.	Gautos palūkanos		62.390,13		62.390,13			0,00
I.7.	Kitos įplaukos		330.005,93		330.005,93	220.651,44		220.651,44
II.	Pervestos lėšos		-1.163.364,44	0,00	-1.163.364,44	-6.905.858,60	-4.641,13	-6.910.499,73
II.1.	Iš valstybės biudžetą		-168.766,33		-168.766,33	-157.331,08	-4.641,13	-161.972,21
II.2.	Iš savivaldybių biudžetus				0,00			0,00
II.3.	ES, užsienio valstybėms ir tarptautinėms organizacijoms	P13	-88.034,95		-88.034,95			0,00
II.4.	Iš kitus išteklių fondus				0,00			0,00
II.5.	Viešojo sektoriaus subjektams	P13	-906.563,16		-906.563,16	-6.748.527,52		-6.748.527,52
II.6.	Kitiems subjektams		0,00		0,00	0,00		0,00
III.	Išmokos		-41.870.917,42	-772.825,92	-42.643.743,34	-33.778.554,97	-774.649,69	-34.553.204,66
III.1.	Darbo užmokesčio ir socialinio draudimo	P02	-30.849.065,37	-772.825,92	-31.621.891,29	-23.994.486,66	-604.185,00	-24.598.671,66
III.2.	Komunalinių paslaugų ir ryšių	P02	-1.029.823,46		-1.029.823,46	-1.198.472,80	-88.905,93	-1.287.378,73
III.3.	Komandiruočių	P02	-59.136,26		-59.136,26	-36.656,15		-36.656,15
III.4.	Transporto	P02	-17.634,86		-17.634,86	-15.662,36	-400,00	-16.062,36
III.5.	Kvalifikacijos kėlimo	P02	-56.054,50		-56.054,50	-30.470,19	-166,98	-30.637,17
III.6.	Paprastojo remonto ir eksploatavimo	P02	-1.394.986,11		-1.394.986,11	-1.112.364,67	-1.550,01	-1.113.914,68
III.7.	Atsargų įsigijimo	P02	-4.896.874,50		-4.896.874,50	-4.086.845,57		-4.086.845,57
III.8.	Socialinių išmokų	P02	-27.813,63		-27.813,63	-32.450,75		-32.450,75
III.9.	Nuomos	P02	-9.183,90		-9.183,90	-10.018,80		-10.018,80
III.10.	Kitų paslaugų įsigijimo	P02	-3.390.663,10		-3.390.663,10	-3.106.920,64	-79.441,77	-3.186.362,41
III.11.	Sumokėtos palūkanos				0,00			0,00
III.12.	Kitos išmokos	P02	-139.681,73		-139.681,73	-154.206,38		-154.206,38
<b>B.</b>	<b>INVESTICINĖS VEIKLOS PINIGŲ SRAUTAI</b>		<b>-1.697.573,85</b>	<b>0,00</b>	<b>-1.697.573,85</b>	<b>-6.002.597,68</b>	<b>0,00</b>	<b>-6.002.597,68</b>
I.	Ilgalaikio turto (išskyrus finansinį) ir biologinio turto įsigijimas	P03, P04	-1.697.573,85		-1.697.573,85	-6.002.597,68		-6.002.597,68
II.	Ilgalaikio turto (išskyrus finansinį) ir biologinio turto perleidimas				0,00			0,00
III.	Ilgalaikio finansinio turto įsigijimas				0,00			0,00
IV.	Ilgalaikio finansinio turto perleidimas				0,00			0,00
V.	Terminuotųjų indėlių (padidėjimas) sumažėjimas				0,00			0,00
VI.	Gauti dividendai				0,00			0,00
VII.	Kiti investicinės veiklos pinigų srautai				0,00			0,00
<b>C.</b>	<b>FINANSINĖS VEIKLOS PINIGŲ SRAUTAI</b>		<b>361.327,60</b>	<b>0,00</b>	<b>361.327,60</b>	<b>1.065.290,36</b>	<b>0,00</b>	<b>1.065.290,36</b>
I.	Įplaukos iš gautų paskolų				0,00			0,00

II.	Gautų paskolų grąžinimas				0,00			0,00
III.	Finansinės nuomos (lizingo) įsipareigojimų apmokėjimas				0,00			0,00
IV.	Gautos finansavimo sumos ilgalaikiam ir biologiniam turtui įsigyti:	P13	361.327,60	0,00	361.327,60	1.064.990,36	0,00	1.064.990,36
IV.1	Iš valstybės biudžeto	P13	361.327,60		361.327,60	1.064.990,36		1.064.990,36
IV.2	Iš savivaldybės biudžeto				0,00			0,00
IV.3	Iš ES, užsienio valstybių ir tarptautinių organizacijų				0,00			0,00
IV.4	Iš kitų šaltinių				0,00			0,00
V.	Grąžintos ir perduotos finansavimo sumos ilgalaikiam ir biologiniam turtui įsigyti				0,00			0,00
VI.	Gauti dalininko įnašai				0,00	300,00		300,00
VII.	Kiti finansinės veiklos pinigų srautai				0,00			0,00
<b>D.</b>	<b>VALIUTOS KURSŲ PASIKEITIMO ĮTAKA PINIGŲ IR PINIGŲ EKVIVALENTŲ LIKUČIUI</b>				0,00	-35,63		-35,63
I.	Pinigų ir pinigų ekvivalentų padidėjimas (sumažėjimas)	P11	4.070.005,36	0,00	4.070.005,36	844.380,92	0,00	844.380,92
II.	Pinigai ir pinigų ekvivalentai ataskaitinio laikotarpio pradžioje	P11	2.639.210,35		2.639.210,35	1.794.829,43		1.794.829,43
III.	Pinigai ir pinigų ekvivalentai ataskaitinio laikotarpio pabaigoje	P11	6.709.215,71		6.709.215,71	2.639.210,35		2.639.210,35

\_\_\_\_\_  
Direktorius

(viešojo sektoriaus subjekto vadovas arba jo įgaliotas administracijos vadovas)

\_\_\_\_\_  
Vyriausioji finansininkė

(vyriausiasis buhalteris (buhalteris))

\_\_\_\_\_  
(parašas)



\_\_\_\_\_  
(parašas)

\_\_\_\_\_  
Valdas Pečeliūnas

(vardas ir pavardė)

\_\_\_\_\_  
Zita Krivelytė

(vardas ir pavardė)

**NACIONALINIO VĖŽIO INSTITUTO METINIŲ FINANSINIŲ ATASKAITŲ  
UŽ METUS PASIBAIGUSIUS 2024 M. GRUODŽIO 31 D.  
AIŠKINAMASIS RAŠTAS**

2025-02-26 Nr. V16-1  
Vilnius

## I. BENDROJI INFORMACIJA

Nacionalinis vėžio institutas (toliau – Institutas) yra valstybinis mokslinių tyrimų institutas. Instituto teisinė forma – viešoji įstaiga. Instituto buveinė – Santariškių g. 1, Vilnius. Įstaigos kodas – 111959420, PVM mokėtojo kodas – LT119594219.

Pagrindiniai Nacionalinio vėžio instituto veiklos tikslai:

- vykdyti šalies ūkio, sveikatos apsaugos ir visuomenės tęstinumui ir plėtrai svarbius ilgalaikius onkologijos krypčių ir gretutinių krypčių mokslinius tyrimus ir eksperimentinę plėtrą ir užtikrinti valstybės tarptautinio lygio mokslinę kompetenciją onkologijos ir gretutinėse kryptyse;
- bendradarbiauti su verslo, valdžios ir visuomenės atstovais ir vykdyti mokslinių tyrimų ir eksperimentinės plėtros užsakomuosius darbus;
- teikti sveikatos priežiūros įstaigoms metodologinę, metodinę ir kitą pagalbą vėžio kontrolės (onkologinių ligų prevencija, diagnostika, gydymas ir kita susijusi veikla) klausimais; koordinuoti vėžio kontrolės veiklą Lietuvos Respublikoje ir teikti Lietuvos Respublikos sveikatos apsaugos ministerijai pasiūlymus dėl onkologinės pagalbos (tai yra visumos priemonių, skirtų onkologinių ligų prevencijai, diagnostikai ir gydymui ir apimančių prevencinės medicinos pagalbą, medicinos pagalbą, medicininę reabilitaciją, slaugą, socialines paslaugas bei patarnavimus, priskirtus asmens sveikatos priežiūrai) tobulinimo;
- skleisti onkologijos mokslo žinias visuomenėje, diegti jas į švietimą, sveikatos apsaugą, prisidėti prie inovacijomis ir žiniomis grindžiamos ekonomikos kūrimo, žinioms imlios visuomenės ugdymo;
- taikyti onkologijos mokslinių tyrimų ir eksperimentinės plėtros rezultatus kasdienėje praktikoje;
- teikti aukščiausio lygio specializuotas ir individualizuotas onkologijos asmens sveikatos priežiūros paslaugas Lietuvos ir užsienio gyventojams;
- tvarkyti populiacinį Vėžio registrą;
- tvarkyti žmogaus biologinę medžiagą ir medicininę informaciją;
- pagal savo kompetenciją atstovauti Lietuvos onkologijai Europos ir tarptautinėse organizacijose, taip pat atstovauti Lietuvai sprendžiant su vėžio kontrole susijusius klausimus.

Nacionalinio vėžio instituto steigėjas yra Lietuvos Respublikos Vyriausybė. Švietimo, mokslo ir sporto ministerija ir Sveikatos apsaugos ministerija įgyvendina valstybės, kaip viešosios įstaigos Nacionalinio vėžio instituto dalininkės, turtines ir neturtines teises ir pareigas (išskyrus atvejus, kai pagal įstatymus ar kitus teisės aktus valstybės, kaip dalininkės (savininkės), teises ir pareigas įgyvendina Lietuvos Respublikos Vyriausybė). Nuo 2023 m. liepos 17 d. Vilniaus universitetas tapo Nacionalinio vėžio instituto dalininku.

2024 m. spalio 31 d. Nacionalinio vėžio instituto (toliau – Institutas) ir viešosios įstaigos Vilniaus universiteto ligoninės Santaros klinikų (toliau – Santaros klinikos) jungtiniame visuotiniame dalininkų susirinkime buvo patvirtinta ir 2024 m. lapkričio 12 d. tarp Instituto ir Santaros klinikų pasirašyta Nacionalinio vėžio instituto klinikinės veiklos perdavimo viešajai įstaigai Vilniaus universiteto ligoninei Santaros klinikoms sutartis (toliau – Veiklos perdavimo sutartis), o 2024 m. spalio 31 d. Santaros klinikų visuotinio dalininkų susirinkimo sprendimu buvo įsteigtas Santaros klinikų filialas Nacionalinis vėžio centras, kuriame nuo 2025 m. sausio 1 d. toliau vykdoma Instituto perduota klinikinė veikla.

Nacionalinio vėžio institutas kontroliuojamų, asocijuotų ir kitų subjektų neturi.

Svarbių sąlygų, kurios galėtų paveikti Nacionalinio vėžio instituto tolesnę veiklą, finansinių ataskaitų sudarymo dieną nėra.

Finansinėje ataskaitoje duomenys išreiškiami Lietuvos Respublikos piniginiiais vienetais – eurai su centais.

Vidutinis darbuotojų skaičius per ataskaitinį laikotarpį buvo 974, per praėjusį ataskaitinį laikotarpį 946 darbuotojai.

## II. APSKAITOS POLITIKA

### Finansinių ataskaitų parengimo pagrindas

Nacionalinio vėžio instituto finansinių ataskaitų rinkinys už metus, pasibaigiančius 2024 m. gruodžio 31 d. parengtas vadovaujantis Lietuvos Respublikos viešojo sektoriaus atskaitomybės įstatymu, Viešojo sektoriaus apskaitos ir finansinės atskaitomybės standartais ir kitais teisės aktais, reglamentuojančiais viešojo sektoriaus subjektų finansinių ataskaitų parengimą. Finansinių ataskaitų rinkinys parengtas taikant kaupimo principą. Panašiams sandoriams ir įvykiams panašiomis aplinkybėmis taikomi vienodi apskaitos principai.

Rengiant finansinių ataskaitų rinkinį reikšminga suma buvo laikoma suma, kuri viršija 0,1 procento turto vertės.

### Nematerialusis turtas

Nematerialusis turtas – materialios formos neturintis, nuo kitų nematerialiojo turto vienetų atskiriamas nepiniginis turtas, kuriuo Nacionalinis vėžio institutas disponuoja ir kurį naudojant numato gauti tiesiogines ir (arba) netiesiogines ekonominės naudos.

Nematerialusis turtas finansinės būklės ataskaitoje parodomas įsigijimo savikaina atėmus sukauptą amortizaciją ir nuvertėjimą.

Nuvertėjusiu laikomas turtas, kurio naudojimo laikas dar nesibaigęs, tačiau turtas negali būti naudojamas Nacionalinio vėžio instituto veikloje.

Nematerialusis turtas gautas neatlygintai iš ne viešojo sektoriaus subjekto ar įsigytas už simbolinį atlygį, jo įsigijimo savikaina laikoma tikroji vertė nematerialiojo turto įsigijimo dieną, kai rinkoje prekiaujama tokiu pačiu arba panašiu nematerialiuoju turtu. Kai tokiu pačiu arba panašiu nematerialiuoju turtu neprekiuojama, šio nematerialiojo turto įsigijimo savikaina lygi nuliui ir toks nematerialusis turtas įtraukiamas į nebalansines sąskaitas (kontrolės tikslais).

Nematerialiojo turto amortizacija skaičiuojama taikant tiesiogiai proporcingą amortizacijos skaičiavimo metodą. Amortizuojamoji vertė paskirstoma per visą turto naudingo tarnavimo laikotarpį. Nematerialiojo turto likvidacinė vertė – 0 (nulis) eur. Vadovaujantis 13-ojo VSAFAS „Nematerialusis turtas“ nauja redakcija, priimta 2022 m. birželio 14 d. įsakymo Nr. IK-218, Nacionalinio vėžio instituto direktoriaus įsakymu nustatytos šios nematerialiojo turto grupės ir amortizacijos ekonominiai normatyvai (metais):

Eil. Nr.	Nematerialiojo turto grupės ir rūšys	Nematerialiojo turto amortizacijos normatyvai (metais)
	<b>NEMATERIALUSIS TURTAS</b>	
1.	Programinė įranga ir neterminuotosios licencijos*	3



2.	Patentai, išradimai, licencijos, kitos teisės, įsigytos neterminuotam laikotarpiui*	3
3.	Kitas nematerialusis turtas	3

\*Jeigu patentai, išradimai, licencijos (tarp jų ir programinės įrangos) ar kitos teisės yra įsigyti konkrečiam laikotarpiui, tokio laikotarpio trukmė laikoma naudingo tarnavimo laiku ir juo remiantis skaičiuojama amortizacija. Šiuo atveju lentelėje nurodyti normatyvai netaikomi.

#### Ilgalaikis materialusis turtas

Įsigytas ilgalaikis materialusis turtas pirminio pripažinimo momentu apskaitoje registruojamas įsigijimo savikaina. Po pirminio pripažinimo ilgalaikis materialusis turtas finansinėse ataskaitose rodomas įsigijimo savikaina, atėmus sukauptą nusidėvėjimą ir nuvertėjimą, jei jis yra.

Neatlygintai gautas ne už rinkos vertę ilgalaikis materialusis turtas ne iš viešojo sektoriaus subjekto apskaitoje registruojamas tikrąja verte, kuri gavusio ilgalaikį materialųjį turtą viešojo sektoriaus subjekto apskaitoje laikoma ilgalaikio materialiojo turto vieneto įsigijimo savikaina, kai rinkoje prekiaujama tokiu pačiu arba panašiu materialiuoju turtu. Kai tokiu pačiu arba panašiu materialiuoju turtu neprekiuojama, šio materialiojo turto įsigijimo savikaina yra lygi nuliui, informacija apie tokį ilgalaikį materialųjį turtą kaupiama nebalansinėse sąskaitose (kontrolės tikslais).

Neatlygintai gautas ilgalaikis materialusis turtas iš kito viešojo sektoriaus subjekto registruojamas įsigijimo savikaina, sukauptas nusidėvėjimas ir nuvertėjimas (jei jis yra) pagal ilgalaikio materialiojo turto perdavimo dienos būklę, perduodančio viešojo sektoriaus subjekto pateiktą informaciją.

Ilgalaikio materialiojo turto nusidėvėjimas skaičiuojamas taikant tiesiogiai proporcingą (tiesinį) metodą. Vadovaujantis 12-ojo VSAFAS „Ilgalaikis materialusis turtas“ nauja redakcija, priimta 2022 m. birželio 14 d. įsakymo Nr. 1K-217 Nacionalinio vėžio instituto direktoriaus įsakymu nustatytos šios ilgalaikio materialiojo turto grupės ir turto nusidėvėjimo ekonominiai normatyvai (metais):

Eil. Nr.	Ilgalaikio turto grupės ir rūšys	Turto nusidėvėjimo normatyvai (metais)
<b>4.</b>	<b>MATERIALUSIS TURTAS</b>	
<b>1.</b>	<b>Pastatai</b>	
1.1.	Kapitaliniai mūriniai pastatai (sienos – 2,5 ir daugiau plytų storio, gelžbetoninės; perdangos ir denginiai – gelžbetoniniai ir betoniniai), monolitinio gelžbetonio pastatai, stambių blokų (perdangos ir denginiai – gelžbetoniniai) pastatai	140
1.2.	Pastatai (sienos – iki 2,5 plytos storio, blokų, monolitinio šlako, betono, lengvų šlako blokų, perdangos ir denginiai – gelžbetoniniai, betoniniai arba mediniai)	100
<b>2.</b>	<b>Infrastruktūros ir kiti statiniai</b>	
2.1.	Infrastruktūros, melioracijos ir kiti statiniai	
2.1.1.	Betoniniai, gelžbetoniniai, akmens	100
2.1.2.	Metaliniai	50
2.1.3.	Mediniai	30
2.2.	Melioracijos statiniai	70
2.3.	Kiti statiniai – Tvora, lietaus šalinimo tinklai ir pan.	30
2.4.	Kiti statiniai – Aikštelė, privažiavimai, pėsčiųjų takai ir pan.	60
<b>3.</b>	<b>Mašinos ir įrenginiai</b>	
3.3.	Medicinos įranga	10
3.4.	Apsaugos įranga	10
3.5.	Filmavimo, fotografavimo, mobiliojo telefono ryšio įrenginiai	5
3.6.	Radio ir televizijos, informacinių ir ryšių technologijų tinklų valdymo įrenginiai ir įranga	15
3.7.	Kitos mašinos ir įrenginiai	10
<b>4.</b>	<b>Transporto priemonės</b>	
4.1.	Lengvieji automobiliai ir jų priekabos	10
4.2.	Specialieji automobiliai	7
4.3.	Autobusai, krovininiai automobiliai, jų priekabos ir puspriekabės	7
4.4.	Kitos transporto priemonės	15
<b>5.</b>	<b>Baldai ir biuro įranga</b>	
5.1.	Baldai	12
5.2.	Kompiuteriai ir jų įranga	7
5.3.	Kopijavimo ir dokumentų dauginimo priemonės	8
5.4.	Kitas biuro įranga	10
<b>6.</b>	<b>Kitas ilgalaikis materialusis turtas</b>	
6.5.	Kitas ilgalaikis materialusis turtas	10

#### Finansinis turtas

Nacionalinio vėžio instituto finansinį turtą sudaro trumpalaikis finansinis turtas. Trumpalaikiam finansiniam turtui priskiriama per vienus metus gautinos sumos ir pinigai. Pinigus sudaro Instituto lėšos banko sąskaitose ir kasoje.

Gautinos sumos registruojamos tada, kai Nacionalinis vėžio institutas įgyja teisę gauti pinigus ar kitą finansinį turtą. Gautinos sumos pirminio pripažinimo metu registruojamos įsigijimo savikaina, finansinės būklės ataskaitoje pateikiamos atėmus atgautas sumas ir nuvertėjimą (abejotinas skolas). Gautinų sumų ir išankstinių apmokėjimų nuvertėjimas nustatomas taikant bendrąjį nuvertėjimo nustatymo būdą, sudarant gautinų sumų senaties žiniaraštį. Gautinos sumos, kurių apmokėjimas pradelstas ilgiau kaip 361 dieną nuvertinamos 100 procentų jų balansinės vertės.

#### Atsargos

Atsargoms priskiriamas turtas, kuris per vienus metus sunaudojamas Nacionalinio vėžio instituto veikloje ar paslaugoms teikti. Nemokamai iš ne viešojo sektoriaus subjektų, gautos atsargos registruojamos grynąja realizavimo verte, kuri vėliau laikoma jų įsigijimo savikaina. Apskaitoje atsargos įvertinamos įsigijimo savikaina ar grynąją realizacijos verte. Atsargos nuvertinamos ir jų įsigijimo savikaina mažinama iki grynosios realizavimo vertės, kai: atsargos sugenda arba yra sugadintos; atsargos yra visiškai ar iš dalies pasenusios. Atsargų vertė mažinama iki grynosios realizavimo vertės pagal kiekvieną atsargų vienetą. Apskaičiuojant sunaudotų teikiant paslaugas ar parduotų atsargų savikainą taikomas FIFO arba konkrečių kainų atsargų įvertinimo būdas. Atsargų įvertinimo būdas priklauso nuo atsargų pobūdžio.

## Finansavimo sumos

Jei Nacionalinis vėžio institutas gauna lėšas toms pačioms išlaidoms finansuoti iš skirtingų šaltinių, apskaitoje registruojama finansavimo sumos, nurodant atitinkamą finansavimo šaltinį. Gautos finansavimo sumos apskaitoje registruojamos tada, kai faktiškai gaunamos lėšos į Nacionalinio vėžio instituto sąskaitą, pervedamos tiesiogiai tiekėjams, arba gaunamas nepiniginis turtas. Finansavimo sumos pripažįstamos finansavimo pajamomis tais laikotarpiais, kuriais patiriamos sąnaudos, kurioms finansuoti jos gautos. Jei patiriamos sąnaudos, kurios bus finansuotos iš numatytų finansavimo šaltinių, išskyrus Nacionalinio vėžio instituto pajamų lėšas, net kai finansavimo sumas dar negautos ir paraiška joms gauti nepateikta, pripažįstamos finansavimo pajamos ir sukauptos finansavimo pajamos, kurios finansinės būklės ataskaitoje parodomos sukauptų gautinų sumų straipsnyje. Perduotos kitiems viešojo sektoriaus subjektams finansavimo sumos Nacionalinio vėžio instituto sąnaudomis nepripažįstamos, o gautos finansavimo sumos mažinamos, registruojant perduotas finansavimo sumas.

## Įsipareigojimai

Pirminio pripažinimo metu finansiniai įsipareigojimai registruojami įsigijimo savikaina. Finansinės būklės ataskaitoje įsipareigojimai grupuojami į ilgalaikius ir trumpalaikius. Trumpalaikiai įsipareigojimai finansinės būklės ataskaitoje parodomi įsigijimo savikaina. Ilgalaikiai įsipareigojimai apskaitomi amortizuota savikaina.

## Segmentai

Nacionalinis vėžio institutas vykdo veiklą pagal du pagrindinius „Sveikatos apsaugos“ ir „Švietimo“ segmentus, jeigu lėšų davėjai nenurodo kitaip. 2024 metais turėjome dar vieną segmentą: „Ekonomika“, vykdėme projektus „5G įgalintos išmaniosios personalizuotos pacientų kooperacinės priežiūros namuose paslaugos ir kiti sprendimai“, „Vėžio diagnostinių sistemų išvystymas“, „Molekuliniu mechanizmu pagrįstų sintetinių kanabinoidų kūrimas, jų priešvėžinio potencialo įvertinimas ir jautrumo gydymui žymenų rinkinio kūrimas“, „Didelio našumo in vivo tyrimų technologijos, skirtos įvertinti onkologinių vaistų kandidatus, sukūrimas“.

## Kitos pajamos

Pajamos pripažįstamos pagal kaupimo principą. Pajamos pripažįstamos tik tuomet, kai tenkinamos visos šios sąlygos:

1. tikėtina, kad Nacionalinis vėžio institutas gaus su sandoriu susijusią ekonominę naudą;
2. pajamų suma galima patikimai įvertinti;
3. galima patikimai įvertinti su pajamų uždirbimu susijusias sąnaudas.

Pajamomis laikomas tik Nacionalinio vėžio instituto gaunamos ekonominės naudos padidėjimas. Pajamomis nelaikomos trečiųjų asmenų vardu surinktos sumos. Pagrindinės veiklos kitoms pajamoms priskiriamos pajamos, gautos teikiant su Nacionalinio vėžio instituto įstatuose nustatytų funkcijų vykdymu susijusias paslaugas. Pajamos gautos iš veiklos, kuri pagal Nacionalinio vėžio instituto funkcijas nepriskirtina pagrindinei veiklai, priskiriamos kitos veiklos pajamoms.

## Sąnaudos

Sąnaudos pripažįstamos ir apskaitoje registruojamos taikant kaupimo ir palyginimo principus tuo ataskaitiniu laikotarpiu, kai uždirbtos su jomis susijusios pajamos, neatsižvelgiant į pinigų išleidimo laiką. Tais atvejais, kai per ataskaitinį laikotarpį padarytų sąnaudų negalima tiesiogiai susieti su tam tikrų pajamų uždirbimu ir jos neduos ekonominės naudos ateinančiais laikotarpiais, šios išlaidos pripažįstamos sąnaudomis tą laikotarpį kai jos buvo patirtos.

## Sandoriai užsienio valiuta

Sandoriai užsienio valiuta pirminio pripažinimo metu registruojami apskaitoje pagal sandorio dieną galiojusį Lietuvos banko skelbiamą Lietuvos Respublikos piniginių vienetų ir užsienio valiutos santykį. Pelnas ar nuostoliai iš užsienio valiuta išreikštų gautinų ir mokėtinų sumų, atsiradę dėl užsienio valiutos kurso pokyčio perkainojimo dieną, registruojami finansinės ir investicinės veiklos pajamų ar sąnaudų sąskaitose.

## Turto nuvertėjimas

Nuostoliai dėl turto nuvertėjimo pripažįstami pagal nuvertėjimo požymius. Sudarant finansinių ataskaitų rinkinį ir atliekant metinę inventurizaciją, įvertinama ar nėra turto nuvertėjimo požymių. Jeigu yra nuvertėjimo požymių, nustatoma turto atsiperkamoji vertė ir palyginama su balansine verte. Nuostoliai dėl turto nuvertėjimo registruojami apskaičiuotų nuostolių suma mažinat turto balansinę vertę ir ta pačia suma registruojant nuvertėjimo sąnaudas.

## Atidėjiniai, neapibrėžtieji įsipareigojimai ir neapibrėžtasis turtas

Nacionalinis vėžio institutas nepripažįsta neapibrėžtųjų įsipareigojimų ir neapibrėžtojo turto balanso sąskaitose, tačiau neapibrėžtieji įsipareigojimai ir neapibrėžtasis turtas registruojami nebalansinėse sąskaitose. Neapibrėžtieji įsipareigojimai nerodomi nei finansinės būklės ataskaitoje, nei veiklos rezultatų ataskaitoje, o informacija apie juos pateikiama aiškinamajame rašte. Kai tikimybė, kad reikės panaudoti turimą įsipareigojimų apmokėti yra labai maža, informacija apie juos aiškinamajame rašte nebūtina. Informacija apie neapibrėžtąjį turtą ir įsipareigojimus turi būti peržiūrima ne rečiau negu kiekvieno ataskaitinio laikotarpio paskutinę dieną, siekiant užtikrinti, kad pasikeitimai būtų tinkamai atskleisti aiškinamajame rašte. Neapibrėžtasis turtas finansinėse ataskaitose neparodomas, kol nėra aišku, ar jis duos Nacionaliniam vėžio institutui ekonominės naudos. Jei ekonominė nauda tikėtina, tačiau nėra žinoma, kad ji bus gauta, informacija apie neapibrėžtąjį turtą pateikiama aiškinamajame rašte. Atidėjiniai pripažįstami ir apskaitoje registruojami, kai Institutas turi įsipareigojimų dėl buvusio įvykio; tikimybė, kad reikės padengti įsipareigojimus, yra didesnė už tikimybę, kad nereikės ir įsipareigojimų suma gali būti patikimai įvertinta.

## Tarpusavio užskaitos ir palyginamieji skaičiai

Sudarant finansinių ataskaitų rinkinį, turtas ir įsipareigojimai bei pajamos ir sąnaudos nėra užskaitomos tarpusavyje, išskyrus atvejus, kai konkretus VSAFAS reikalauja būtent tokios užskaitos (pavyzdžiui, Vilniaus teritorinės ligonių kasos įsiskolinimas užskaitomas su Nacionalinio vėžio instituto skola Sodrai, dėl draudiminio įvykio patirtos sąnaudos yra užskaitomos su gauta draudimo išmoka, perleidus ilgalaikį turtą registruojamas tik sandorio rezultatas).

Palyginamieji skaičiai yra koreguojami, kad atitiktų ataskaitinių metų finansinius rezultatus. Apskaitos principų bei apskaitinių įverčių pasikeitimai, sudarant ataskaitinio laikotarpio finansinių ataskaitų rinkinį, pateikiami aiškinamajame rašte.



Nematerialiųjų turtą sudaro: programinė įranga – NVI naudojamos programos, kaip „Rivilė GAMA“, „Kontora 2004“, „Office Pro, Programinė įranga procesų valdymui ARIA/Eclipse/Varian Medical System, LabVIEW Standart Service programinė įranga Windows operacinei sistemai su NI Vision Acquisition Licencija, Philips Achieva 1.5T programinės įrangos naujinimas ir aparatūrinės dalies naujinimas į R5.7 versiją, Philips Achieva 1.5T automatinų garsinių instrukcijų pacientui programinės ir aparatūrinės įrangos įdiegimas, Nacionalinio vėžio instituto informacinių sistemų modernizavimas – ELI modulio sukūrimas, HTML5 technologijos 3dnet portalas ir pan. bei licencijos; Duomenų bazė-informacinė sistema mokslinei temai "Židininės ADG brachiterapijos, taikomos pacientų, sergančių priešinės liaukos vėžiu, saugumas ir efektyvumas lyginant su aktyviu stebėjimu ir židinine ŽDG brachiterapija". Centralizuotų vaistų apskaitos sistema, Dokumentų talpinimo sistema su paieškos galimybe, Vidinė telefonų knyga su paieškos galimybe, Specializuota programinė įranga vaizdų analizei 3Dnet Medical, Seno Iris Diagnose Mode, AW VolumeShare 7 for Interventional, Antivirusinė programa Eset Protect, Programinės įrangos Serena Bright for gen2 licencija, patentai – patentas „Melanocitų vaizdinimas konfokaliu atspindžio mikroskopijos būdu histologiniuose odos pjūviuose“.

2024 metais buvo įsigyta Gyvybinių funkcijų monitorių duomenų paėmimo, saugojimo ir perdavimo (PSP) sistema, Duomenų analizės licencija antro lygio: Oncology Samples Illumina Connected Insights (q 250), Viešųjų pirkimų informacinės sistemos modulis (VIPIS), Programinės įrangos Office 365 E1 licencijos, Programinė įranga Microsoft 365 Business Standard, Programinės įrangos Postural Aligment licencijos palaikymas 12 mėn. laikotarpiui, Programinė įranga Microsoft Visio Plan 2 (12 mėn. prenumerata) ir panašiai už 144.336,09 Eur.

2024 metais buvo nurašytas nematerialusis turtas, kurio įsigijimo vertė 50.610,74 Eur, kaip nebeaktualios naudoti programinės įrangos, kurių pasibaigė galiojimo terminai: Šaldytuvų monitoriavimo programinė įranga (įsigijimo vertė 16.197,06 Eur), Kontaktų centro platformos licencijos ir susijusios paslaugos, kurios galiojo iki 2024 m. liepos 31 d. (įsigijimo vertė 5.019,84 Eur), Programinės įrangos Postural Aligment licencijos palaikymas 12 mėn. laikotarpiui (įsigijimo savikaina 8.242,52 Eur) ir panašiai. Vykdam LR teisės aktų reikalavimus, nurašyta nebeįdoma Labbis programa: Finansų ir apskaitos IS, pagal VSAFAS (įsigijimo savikaina 19.467,36 Eur).

Nematerialiojo turto, kuris yra visiškai amortizuotas, tačiau vis dar naudojamas veikloje, įsigijimo ar pasigaminimo savikainą sudaro 2.285.588,17 Eur.

Ataskaitinis laikotarpis	Praėjęs ataskaitinis laikotarpis
2.285.588,17	2.246.001,74

Nematerialiojo turto nuvertėjimo požymių ataskaitiniu laikotarpiu nebuvo, todėl turto nuvertėjimas nebuvo pripažintas.

## 2. P04 ILGALAIKIS MATERIALUSIS TURTAS

12 –ojo VSAFAS 1 priedas

### ILGALAIKIO MATERIALIOJO TURTO BALANSINĖS VERTĖS PASIKEITIMAS PER ATASKAITINĮ LAIKOTARPĮ

Eil. Nr.	Straipsniai	Pastatai	Infrastruktūros statiniai	Kiti statiniai	Mašinos ir įrenginiai	Transporto priemonės	Baldai, biuro įranga ir kitas ilgalaikis materialusis turtas	Nebaigta statyba ir išankstiniai apmokėjimai	Iš viso
1	2	3	4	5	6	7	8	9	10
1.	<b>Įsigijimo ar pasigaminimo savikaina ataskaitinio laikotarpio pradžioje</b>	19.234.268,62	0,00	582.653,87	44.248.219,40	174.108,20	1.307.786,79	307.256,93	65.854.293,81
2.	Įsigijimai per ataskaitinį laikotarpį (2.1+2.2+2.3+2.4)	0,00		0,00	743.886,86	0,00	777.752,96	155.827,95	1.677.467,77
2.1.	Pirkto turto (išskyrus nurodytą 2.3 ir 2.4 papunkčiuose) įsigijimo savikaina				706.034,98		776.252,96	155.827,95	1.638.115,89
2.2.	Neatlygintinai gauto turto įsigijimo savikaina				37.851,88		1.500,00		39.351,88
2.3.	Pagal finansinės nuomos (lizingo) požymius atitinkančias sutartis įsigyto turto įsigijimo savikaina								0,00
2.4.	Turtas, dėl kurio sudarytos valdžios ir privataus sektorių partnerystės sutartys								0,00
3.	Parduoto, perduoto ir nurašyto turto suma per ataskaitinį laikotarpį (3.1+3.2+3.3)	0,00	0,00	0,00	364.810,72	0,00	162.728,72	0,00	527.539,44
3.1.	Parduoto								0,00
3.2.	Perduoto								0,00
3.3.	Nurašyto				364.810,72		162.728,72		527.539,44
4.	Pergrupavimai (+/-)			304.327,93	155.827,95		2.929,00	-463.084,88	0,00
5.	Kiti pokyčiai								0,00
6.	<b>Įsigijimo ar pasigaminimo savikaina ataskaitinio laikotarpio pabaigoje (1+2-3+/-4+/-5)</b>	19.234.268,62	0,00	886.981,80	44.783.123,49	174.108,20	1.925.740,03	0,00	67.004.222,14
6.1.	Iš jos: turto, kuris yra visiškai nudėvėtas, tačiau vis dar naudojamas viešojo sektoriaus subjekto veikloje, įsigijimo arba pasigaminimo savikaina				18.532.273,77	124.135,20	693.265,66		19.349.674,63
7.	<b>Sukaupta nusidėvėjimo suma ataskaitinio laikotarpio pradžioje</b>	4.167.641,11	0,00	210.020,99	29.813.383,11	126.638,97	1.033.770,96	X	35.351.455,14
8.	Neatlygintinai gauto turto sukaupta nusidėvėjimo suma							X	0,00
9.	Apskaičiuota nusidėvėjimo suma per ataskaitinį laikotarpį	249.372,12		10.883,84	3.309.016,43	6.239,68	106.544,73	X	3.682.056,80
10.	Sukaupta parduoto, perduoto ir nurašyto turto nusidėvėjimo suma (10.1+10.2+10.3)	0,00	0,00	0,00	364.787,52	0,00	162.669,82	X	527.457,34
10.1.	Parduoto							X	0,00
10.2.	Perduoto							X	0,00
10.3.	Nurašyto				364.787,52		162.669,82	X	527.457,34
11.	Pergrupavimai (+/-)			-1.721,37			1.721,37	X	0,00
12.	<b>Kiti pokyčiai</b>								0,00
13.	<b>Sukaupta nusidėvėjimo suma ataskaitinio laikotarpio pabaigoje (7+8-9-10+/-11+/-12)</b>	4.417.013,23	0,00	219.183,46	32.757.612,02	132.878,65	979.367,24	X	38.506.054,60

14.	<b>Nuvertėjimo suma ataskaitinio laikotarpio pradžioje</b>	X							0,00
15.	Neatlygintinai gauto turto sukaupta nuvertėjimo suma								0,00
16.	Apskaičiuota nuvertėjimo suma per ataskaitinį laikotarpį								0,00
17.	Panaikinta nuvertėjimo suma per ataskaitinį laikotarpį								0,00
18.	Sukaupta perduoto, perduoto ir nurašyto turto nuvertėjimo suma (18.1+18.2+18.3)	0,00	0,00	0,00	0,00	0,00	0,00	0,00	0,00
18.1	Perduoto								0,00
18.2	Perduoto								0,00
18.3	Nurašyto								0,00
19.	Pergrupavimai (+/-)								0,00
20.	<b>Kiti pokyčiai</b>								0,00
21.	<b>Nuvertėjimo suma ataskaitinio laikotarpio pabaigoje (14+15+16-17-18+-19+/-20)</b>	0,00	0,00	0,00	0,00	0,00	0,00	0,00	0,00
22.	<b>Ilgalaikio materialiojo turto likutinė vertė ataskaitinio laikotarpio pabaigoje (6-13-21)</b>	14.817.255,39	0,00	667.798,34	12.025.511,47	41.229,55	946.372,79	0,00	28.498.167,54
22.1.	Iš jos: pagal finansinės nuomos (lizingo) požymius atitinkančias sutartis įsigyto turto, kurio finansinės nuomos (lizingo) sutarties laikotarpis nėra pasibaigęs, likutinė vertė								0,00
22.2.	Turto, dėl kurio sudarytos valdžios ir privataus sektorių partnerystės sutartys, likutinė vertė								0,00
22.3.	Turto, kurio kontrolę riboja sutartys ar teisės aktai, ir turto, užstatyto kaip įsipareigojimų įvykdymo garantija, likutinė vertė								0,00
22.4.	Nebenaudojamo viešojo sektoriaus subjekto veikloje turto likutinė vertė								0,00
22.5.	Laikiniai nenaudojamo viešojo sektoriaus subjekto veikloje turto likutinė vertė								0,00
22.6.	Pastatų, kurie nenaudojami įprastoje veikloje, bet yra laikomi vien tik pajamoms iš nuomos gauti, likutinė vertė			204.710,35					204.710,35
23.	<b>Ilgalaikio materialiojo turto likutinė vertė ataskaitinio laikotarpio pradžioje (1-7-14)</b>	15.066.627,51	0,00	372.632,88	14.434.836,29	47.469,23	274.015,83	307.256,93	30.502.838,67
23.1.	Iš jos: pagal finansinės nuomos (lizingo) sutartis požymius atitinkančias įsigyto turto, kurio finansinės nuomos (lizingo) sutarties laikotarpis nėra pasibaigęs, likutinė vertė								0,00
23.2.	Turto, dėl kurio sudarytos valdžios ir privataus sektorių partnerystės sutartys, likutinė vertė								0,00
23.3.	Turto, kurio kontrolę riboja sutartys ar teisės aktai, ir turto, užstatyto kaip įsipareigojimų įvykdymo garantija, likutinė vertė								0,00
23.4.	Nebenaudojamo viešojo sektoriaus subjekto veikloje turto likutinė vertė								0,00
23.5.	Laikiniai nenaudojamo viešojo sektoriaus subjekto veikloje turto likutinė vertė								0,00
23.6.	Pastatų, kurie nenaudojami įprastoje veikloje, bet yra laikomi vien tik pajamoms iš nuomos gauti, likutinė vertė			208.911,59					208.911,59

Kitą ilgalaikį materialųjį turą sudaro stoginė dviračiams, stelažai, transportavimo vežimėliai, seifai, kopėčios, siurbLIAI, paveikslai, kelio užtvagai, nešiojami akumuliatoriai. stoginės komplektas-metalinis karkasinis statinys, čiužiniai pragulų profilaktikai, vandens minkštinimo filtrai su mechaninio valymo filtru, sriegiklis rankinis. Termoplastinių fiksavimo priemonių kaitinimo vonelė WDB su mobiliu stovu U-WDB, Vandens minkštinimo filtrai ir pan.

Per 2024 m. įsigyta ilgalaikio turto už 1.638.115,89 Eur. Sumokėtas PVM į Valstybinei mokesčių inspekcijai prie LR Finansų ministerijos 84.878,13 Eur.

Tame tarpe Esminio pagerinimo atlikta už 155.827,95 Eur. Tai yra esminis Ligonių pultų radijo signalo imtuvus su iškvietimų atvaizdavimu sistemos (Inventorinis Nr. 12054178) pagerinimas už 3.570,42 Eur. Sterilizacinės sistemos (Inventorinis Nr. 1641082) pritaikymas robotinės įrangos sterilizavimui, įdiegiant specializuotą sterilizatorių programą už 5.399,21 Eur. Mamografo su tomosintezės galimybe Selenia Dimension (Inventorinis Nr. ES1641345) patobulinimas už 128.986,00 Eur, Nepertraukiamo elektros maitinimo šaltinio su akumuliatoriais (Inventorinis Nr.) funkcijų praplėtimas už 13.939,82 Eur, Konfokalinės mikroskopijos sistemos (Inventorinis Nr. 1640226) atnaujinimas funkcionalumą praplėtimui už 3.932,50 Eur.

LR Švietimo, mokslo ir sporto ministerijai pritarus buvo išskirstytas ilgalaikio nekilnojamojo turto vienetas (Inventorinis Nr. 2000015) „Keliai, aikštelės, tvoros, šaligatviai ir takai, mažosios architektūrinės formos“, esantis Vilniuje, Santariškių g. 1, suteikti atskiri turto inventoriniai numeriai ir užregistruoti Nekilnojamojo turto Registro duomenų bazėje statiniai (aikštelė, privažiavimai, pėsčiųjų takai) už 135.755,59 Eur ir suteikti turto inventoriniai numeriai, kurie nebuvo registruoti Registro duomenų bazėje (fontanas, segmentinė tvora, dvi skulptūros) už 2.929,00 Eur.

Nebaigtos statybos (Inventorinis Nr. 12101002) NVI kelių ir pėsčiųjų takų įrengimo ir rekonstravimo darbai, kurių įsigijimo vertė 307.256,93 Eur buvo baigti ir vertė išskirstyta Nekilnojamojo turto Registro duomenų bazėje naujai užregistruotiems statiniams.

Nacionalinis vėžio institutas kaip panaudos davėjas pagal panaudos sutartis perduoto turto neturi.

Materialiojo turto, kuris yra visiškai nudėvėtas, tačiau vis dar naudojamas veikloje, įsigijimo ar pasigaminimo savikaina:

Ataskaitinis laikotarpis	Praėjęs ataskaitinis laikotarpis
19.349.674,63	18.393.290,95

Materialiojo turto, kuris laikinai nenaudojamas veikloje, likutinę vertę sudaro:

Ataskaitinis laikotarpis	Praėjęs ataskaitinis laikotarpis
0,00	0,00

Dalis žemės ir pastatų įprastinėje veikloje yra nenaudojami ir laikomi vien tik pajamoms iš nuomos gauti. Tokio turto likutinę vertę sudaro:

Ataskaitinis laikotarpis	Praėjęs ataskaitinis laikotarpis
204.710,75	208.911,59

Sutarčių, pasirašytų dėl ilgalaikio materialiojo turto įsigijimo ateityje, bendroji vertė paskutinę ataskaitinio laikotarpio dieną:

Ataskaitinis laikotarpis	Praėjęs ataskaitinis laikotarpis
0,00	25.460,82

Tai vykdomų projektų sudarytos pirkimo sutartys, bet neįsigytas ilgalaikis turtas.

Per 2024 metus Nacionaliniame vėžio institute buvo nurašytas netinkamas (negalimas) naudoti ilgalaikis materialusis turtas, kurio įsigijimo vertė 527.539,44 Eur. Tame tarpe, vadovaujantis LR Finansų ministerijos išaiškinimu „Dėl turto apskaitos, kai keitėsi minimali ilgalaikio materialiojo turto vertė“, kai jo įsigijimo ar pasigaminimo savikaina yra ne mažesnė už minimalią ilgalaikio materialiojo turto vertę (įsigijimo ar pasigaminimo savikainą), kuri yra 500 eurų, buvo nurašytas ilgalaikis materialusis turtas, kurio įsigijimo savikaina 219.641,54 Eur ir užpajamuotas kaip atsargos nebalansinėje sąskaitoje 0 210002.

Aukcionas rengiamas nebuvo, nes įvertinus, kad sąnaudos viršys laukiamas pajamas, paskelbus aukcioną nebus gauta ekonominė nauda.

### 3. P06 TURTAS, ATSIRANDANTIS IŠ NUOMOS IR KITŲ TURTO PERDAVIMO SUTARČIŲ

Nacionalinio vėžio instituto išnuomotą turtą sudaro:

1. Išnuomoto turto balansinė vertė pagal turto grupes paskutinę ataskaitinio laikotarpio dieną statiniai (aikštelės) – 204.710,75 Eur. Koncesijos sutarties pagrindu sudaryta dviejų automobilių stovėjimo aikštelių nekilnojamojo turto nuomos sutartis.

Išnuomoto veiklos nuoma turto balansinė vertė:

Eil. Nr.	Turto grupė	Balansinė vertė	
		Ataskaitinis laikotarpis	Praėjęs ataskaitinis laikotarpis
1	2	3	4
<b>1.</b>	<b>Nematerialusis turtas</b>	<b>0,00</b>	<b>0,00</b>
1.1.	Programinė įranga ir jos licencijos		
1.2.	Patentai ir kitos licencijos (išskyrus nurodytus 2 punkte)		
1.3.	Literatūros, mokslo ir meno kūriniai		
1.4.	Nebaigti projektai		
1.5.	Kitas nematerialusis turtas		
<b>2.</b>	<b>Ilgalaikis materialusis turtas</b>	<b>204.710,75</b>	<b>208.911,59</b>
2.1.	Žemė		
2.2.	Pastatai		
2.3.	Infrastruktūros statiniai		
2.4.	Kiti statiniai	204.710,75	208.911,59
2.5.	Nekilnojamosios kultūros vertybės		
2.6.	Mašinos ir įrenginiai		
2.7.	Transporto priemonės		
2.8.	Kilnojamosios kultūros vertybės		
2.9.	Kitos vertybės		
2.10.	Baldai, biuro įranga ir kitas ilgalaikis materialusis turtas		
2.11.	Nebaigta statyba		
<b>3.</b>	<b>Biologinis turtas</b>		
3.1.	Gyvūnai		
3.2.	Medynai		
3.3.	Parkų ir skverų želdiniai		
3.4.	Daugiamečiai sodiniai		
3.5.	Pasėliai		
3.6.	Kitas biologinis turtas		
<b>4.</b>	<b>Atsargos</b>	<b>0,00</b>	<b>0,00</b>
4.1.	Ilgalaikis materialusis ir biologinis turtas, skirtas parduoti		
<b>5.</b>	<b>Iš viso</b>	<b>204.710,75</b>	<b>208.911,59</b>

2. Veiklos nuomos laikotarpiai yra įvairūs, pagal pasirašomas nuomos sutartis nuo 1 iki 10 metų, suderinus su LR Švietimo, mokslo ir sporto ministerija bei LR Aplinkos ministerija.

3. Būsimoji pagrindinė nuomos įmoka, numatoma gauti pagal pasirašytas veiklos nuomos sutartis pagal laikotarpius:

19-ojo VSAFAS 8 priedas

#### BŪSIMOSIOS PAGRINDINĖS NUOMOS ĮMOKOS, NUMATOMOS GAUTI PAGAL PASIRAŠYTAS VEIKLOS NUOMOS SUTARTIS PAGAL LAIKOTARPIUS

Laikotarpis	Gautinos pagrindinės nuomos įmokos paskutinę ataskaitinio laikotarpio dieną
1	2
Per vienerius metus	420.300,47
Nuo vienerių iki penkerių metų	1.235.059,95
Po penkerių metų	347.634,00
<b>Iš viso</b>	<b>2.002.994,42</b>

4. Nacionalinis vėžio institutas nuomojasi: Suskystintų dujų talpykla 6000 litrų, vairuotojo identifikacinė kortelė, sistemos telemetrinė įranga.

5. Būsimąsias pagrindines nuomos įmokas, kurias numatoma sumokėti pagal pasirašytas nuomos sutartis, pagal laikotarpius:

19-ojo VSAFAS 7 priedas

**BŪSIMOSIOS PAGRINDINĖS NUOMOS ĮMOKOS, KURIAS NUMATOMA SUMOKĖTI PAGAL PASIRAŠYTAS VEIKLOS NUOMOS SUTARTIS, PAGAL LAIKOTARPIUS**

Laikotarpis	Mokėtinis pagrindinės nuomos įmokos paskutinę ataskaitinio laikotarpio dieną
1	2
Per vienerius metus	10.018,80
Nuo vienerių iki penkerių metų	2.316,17
Po penkerių metų	0,00
<b>Iš viso</b>	<b>12.334,97</b>

6. Bendrų neapibrėžtųjų nuomos mokesčių sumų, pripažintų laikotarpio pajamomis nebuvo.

Nacionalinis vėžio institutas naudoja, šį pagal panaudos sutartis gautą turą:

1. Pagal panaudos sutartis gauto turto vertė, nurodyta sutartyse, pagal turto grupes 2024 m. gruodžio 31 d. nebalansinėse sąskaitose yra:

Eil. Nr.	Turto grupės	Paskutinė ataskaitinių metų diena	Praėjęs ataskaitinis laikotarpis
1	2	3	4
<b>1.</b>	<b>Nematerialusis turtas</b>	<b>0,00</b>	<b>0,00</b>
1.1.	Programinė įranga ir jos licencijos	0,00	0,00
1.2.	Patentai, autorių ir kitos teisės		
1.3.	Nematerialiosios vertybės		
1.4.	Nebaigti projektai		
1.5.	Kitas nematerialusis turtas		
<b>2.</b>	<b>Ilgalaikis materialusis turtas</b>	<b>3.179.294,95</b>	<b>3.093.682,28</b>
2.1.	Žemė	1.896.334,80	1.896.334,80
2.2.	Gyvenamieji pastatai		
2.3.	Kiti pastatai		
2.4.	Infrastruktūros ir kiti statiniai		
2.5.	Nekilnojamosios kultūros vertybės		
2.6.	Mašinos ir įrenginiai	1.278.100,91	1.192.169,76
2.7.	Transporto priemonės		
2.8.	Kilnojamosios kultūros vertybės		
2.9.	Baldai ir biuro įranga	4.859,24	5.177,72
2.10.	Kitos vertybės		
2.11.	Kitas ilgalaikis materialusis turtas		
2.12.	Nebaigta statyba		
<b>3.</b>	<b>Biologinis turtas</b>		
3.1.	Naudojamas žemės ūkio veikloje		
3.2.	Naudojamas ne žemės ūkio veikloje		
<b>4.</b>	<b>Atsargos</b>	<b>15.905,89</b>	<b>18.155,98</b>
4.1.	Strateginės ir neliečiamosios atsargos		
4.2.	Medžiagos, žaliavos ir ūkinis inventorių	15.905,89	18.155,98
4.3.	Nebaigta gaminti produkcija		
4.4.	Pagaminta produkcija		
4.5.	Atsargos, skirtos parduoti (perduoti)		
4.6.	Ilgalaikis materialusis ir biologinis turtas, skirtas parduoti		
<b>5.</b>	<b>Iš viso</b>	<b>3.195.200,84</b>	<b>3.111.838,26</b>

2. Panaudos sutarčių galiojimas yra nuo panaudos sutarties pasirašymo momento iki vienerių metų, vieneriems, trimis, penkeriems metams, numatyta galimybė pratęsti sekantiems metams, sudarytos neterminuotam laikotarpiui arba galioja prekių pirkimo – pardavimo sutarties galiojimo terminu. Valstybinės žemės panaudos sutartys sudarytos devyniasdešimt devyneriems metams, penkiasdešimt penkeriems, trisdešimt septyneriems.

2024 metais iš VŠĮ Vilniaus universiteto gauta kompiuterinė ir medicininė įranga pagal panaudos sutartį, kurios galiojimo terminas 1 metai 7 mėn. (vertė 14.213,59 Eur).

Nacionaliniam vėžio institutui su Lietuvos Respublikos sveikatos apsaugos ministerija 2023 m. gruodžio 28 d. pasirašius Valstybės turto patikėjimo sutartį Nr. KT-255, tarp šalių sudarytos 2020 m. vasario 28 d. Valstybės turto panaudos sutartis Nr. PS-5 PN2020-2, 2020 m. rugpjūčio 31 d. Valstybės turto panaudos sutartis Nr. PS-53 PN2020-11 ir 2020 m. gruodžio 31 d. Valstybės turto panaudos sutartis Nr. PS-68 PN2020-22 pripažintos netekusiomis galios. Ilgalaikis turtas perduotas patikėjimo teise į Instituto balansą 20 (dvidešimties) metų laikotarpiui.

Nacionalinis vėžio institutas kaip panaudos davėjas pagal panaudos sutartis perduoto turto neturi.

**4. P10 GAUTINOS SUMOS**

17-ojo VSAFAS 7 priedas

**INFORMACIJA APIE PER VIENUS METUS GAUTINAS SUMAS**

Eil. Nr.	Straipsnio pavadinimas	Paskutinė ataskaitinio laikotarpio diena			Paskutinė praėjusio ataskaitinio laikotarpio diena		
		Iš viso	Tarp jų iš viešojo sektoriaus subjektų	Tarp jų iš kontroliuojamų ir asocijuotųjų ne viešojo sektoriaus subjektų	Iš viso	Tarp jų iš viešojo sektoriaus subjektų	Tarp jų iš kontroliuojamų ir asocijuotųjų ne viešojo sektoriaus subjektų
1	2	3	4	5	6	7	8
1.	Per vienus metus gautinų sumų įsigijimo savikaina, iš viso (1.1+1.2+1.3+1.4+1.5+1.6)	2.498.709,18	2.419.005,14	0,00	4.588.886,75	4.493.272,64	0,00
1.1.	Gautinos finansavimo sumos	0,00			0,00		





2.1.	Išgyto turto įsigijimo savikaina		5.241.683,34						5.241.683,34
2.2.	Nemokamai gautų atsargų įsigijimo savikaina		5.423.967,62						5.423.967,62
3.	Atsargų sumažėjimas per ataskaitinį laikotarpį (3.1+3.2+3.3+3.4)	0,00	10.391.252,03	0,00	0,00	0,00	0,00	0,00	10.391.252,03
3.1.	Parduota		5.523,00						5.523,00
3.2.	Perleista (paskirstyta)		4.667,99						4.667,99
3.3.	Sunaudota veikloje		10.381.061,04						10.381.061,04
3.4.	Kiti nurašymai								0,00
4.	Pergrupavimai (+/-)								0,00
5.	<b>Atsargų įsigijimo vertė ataskaitinio laikotarpio pabaigoje (1+2-3+/-4)</b>	<b>0,00</b>	<b>1.513.439,68</b>	<b>0,00</b>	<b>0,00</b>	<b>0,00</b>	<b>0,00</b>	<b>0,00</b>	<b>1.513.439,68</b>
6.	Atsargų nuvertėjimas ataskaitinio laikotarpio pradžioje								0,00
7.	Nemokamai arba už simbolinį atlygį gautų atsargų sukaupta nuvertėjimo suma (iki perdavimo)								0,00
8.	Atsargų nuvertėjimas per ataskaitinį laikotarpį								0,00
9.	Atsargų nuvertėjimo atkūrimo per ataskaitinį laikotarpį suma								0,00
10.	Per ataskaitinį laikotarpį parduotų, perleistų (paskirstytų), sunaudotų ir nurašytų atsargų nuvertėjimas (10.1+10.2+10.3+10.4)								0,00
10.1.	Parduota								0,00
10.2.	Perleista (paskirstyta)								0,00
10.3.	Sunaudota veikloje								0,00
10.4.	Kiti nurašymai								0,00
11.	Nuvertėjimo pergrupavimai (+/-)								0,00
12.	<b>Atsargų nuvertėjimas ataskaitinio laikotarpio pabaigoje (6+7+8-9-10+/-11)</b>	<b>0,00</b>	<b>0,00</b>	<b>0,00</b>	<b>0,00</b>	<b>0,00</b>	<b>0,00</b>	<b>0,00</b>	<b>0,00</b>
13.	<b>Atsargų balansinė vertė ataskaitinio laikotarpio pabaigoje (5-12)</b>	<b>0,00</b>	<b>1.513.439,68</b>	<b>0,00</b>	<b>0,00</b>	<b>0,00</b>	<b>0,00</b>	<b>0,00</b>	<b>1.513.439,68</b>
14.	<b>Atsargų balansinė vertė ataskaitinio laikotarpio pradžioje (1-6)</b>	<b>0,00</b>	<b>1.239.040,75</b>	<b>0,00</b>	<b>0,00</b>	<b>0,00</b>	<b>0,00</b>	<b>0,00</b>	<b>1.239.040,75</b>

Nacionalinis vėžio institutas neatlygintinai iš Valstybinės ligonių kasos (VLK) gauna medikamentus, izotopus ir med. priemones, nes VLK centralizuotai perka šias atsargas ir nemokamai tiekia ligoninėms pacientų gydymui. 2024 metais nemokamai gauta iš Valstybinės ligonių kasos (toliau –VLK) atsargų už 4.564.080,53 Eur.

2024 m. gavome paramos iš Sveikatos apsaugos ministerijos Ekstremalių sveikatos situacijų centro atsargomis 9.422,57 Eur. Tai gautos asmeninės apsaugos priemonės ir kitos veiklos vykdymui užtikrinti būtinos priemonės, skirtos pasirengti ekstremaliųjų situacijų, sukeltų branduolinių ar radiologinių avarių, likvidavimui ir jų padarinių šalinimui.

2024 m. paramos būdu nemokamai gauta atsargų už 848.710,17 Eur, iš kitų finansavimo šaltinių gauta atsargų už 1.754,35 Eur.

Nuvertintų atsargų 2024 m. nebuvo.

2024 m. gruodžio 31 d. atsargų likučius sudaro 1.513.439,68 Eur, iš kurių 671.015,62 Eur gauti nemokamai. Atsargų likutis būtinas užtikrinti sklandų asmens sveikatos priežiūros (toliau - ASP) paslaugų teikimą.

**Ilgalaikio materialiojo turto, kuris buvo skirtas parduoti per ataskaitinį laikotarpį, nebuvo.**

Eil. Nr.	Turto grupė iki perkėlimo į atsargas	Pelnas arba nuostolis iš turto pardavimo	Sprendimo parduoti data	Sprendimo parduoti priežastis
1	2	3	4	5
1.	Mašinos ir įrenginiai	0,00		
2.	Kitas ilgalaikis materialusis turtas	0,00		
	<b>Iš viso:</b>	<b>0,00</b>	<b>X</b>	<b>X</b>

## 7. P09 IŠANKSTINIAI APMOKĖJIMAI

6 –ojo VSAFAS 6 priedas

### INFORMACIJA APIE IŠANKSTINIUS APMOKĖJIMUS

Eil. Nr.	Straipsnio pavadinimas	Paskutinė ataskaitinio laikotarpio diena	Paskutinė praėjusio ataskaitinio laikotarpio diena
1	2	3	4
1.	<b>Išankstinių apmokėjimų įsigijimo savikaina</b>	<b>1.606,27</b>	<b>10.606,79</b>
1.1.	Išankstiniai apmokėjimai tiekėjams	758,98	9.651,81
1.2.	Išankstiniai apmokėjimai viešojo sektoriaus subjektams pavedimams vykdyti		
1.3.	Išankstiniai mokesčių mokėjimai		
1.4.	Išankstiniai mokėjimai Europos Sąjungai		
1.5.	Išankstiniai apmokėjimai darbuotojams		
1.6.	Kiti išankstiniai apmokėjimai		
1.7.	Ateinančių laikotarpių sąnaudos ne viešojo sektoriaus subjektų pavedimams vykdyti		954,98
1.8.	Kitos ateinančių laikotarpių sąnaudos	847,29	
2.	<b>Išankstinių apmokėjimų nuvertėjimas</b>		
3.	<b>Išankstinių apmokėjimų balansinė vertė (1-2)</b>	<b>1.606,27</b>	<b>10.606,79</b>

Ateinančių laikotarpių sąnaudos 847,29 Eur, tai leidinių prenumerata.

## 8. P13 FINANSAVIMO SUMOS IR PARAMA

20-ojo VSAFAS 4 priedas

## FINANSAVIMO SUMOS PAGAL ŠALTINĮ, TIKSLINĘ PASKIRTĮ IR JŲ POKYČIAI PER ATASKAITINĮ LAIKOTARPĮ

Eil. Nr.	Finansavimo sumos	Per ataskaitinį laikotarpį										Finansavimo sumų likutis ataskaitinio laikotarpio pabaigoje
		Finansavimo sumų likutis ataskaitinio laikotarpio pradžioje	Finansavimo sumos (gautos), išskyrus neatlygintina i gautą turtą	Finansavimo sumų pergrupavimas *	Neatlygintina i gautas turtas	Perduota kitiems viešojo sektoriaus subjektams	Finansavimo sumų sumažėjimas dėl turto perdavimo	Finansavimo sumų sumažėjimas dėl jų panaudojimo savo veiklai	Finansavimo sumų sumažėjimas dėl jų perdavimo ne viešojo sektoriaus subjektams	Finansavimo sumos (grąžintos)	Finansavimo sumų (gautinų) pasikeitimas	
1	2	3	4	5	6	7	8	9	10	11	12	13
1.	Iš valstybės biudžeto (išskyrus valstybės biudžeto asignavimų dalį, gautą iš Europos Sąjungos, užsienio valstybių ir tarptautinių organizacijų):	18.992.634,11	3.037.190,75	0,00	9.422,57	-408.185,31	0,00	-3.973.366,69	0,00	-9.299,69	0,00	17.648.395,74
1.1.	nepiniginiam turtui įsigyti	18.981.114,89	361.327,60	56.668,85	9.422,57	-400.464,70		-1.388.646,68				17.619.422,53
1.2.	kitoms išlaidoms kompensuoti	11.519,22	2.675.863,15	-56.668,85		-7.720,61		-2.584.720,01		-9.299,69		28.973,21
2.	Iš savivaldybės biudžeto (išskyrus savivaldybės biudžeto asignavimų dalį, gautą iš Europos Sąjungos, užsienio valstybių ir tarptautinių organizacijų):	0,00	0,00	0,00	0,00	0,00	0,00	0,00	0,00	0,00	0,00	0,00
2.1.	nepiniginiam turtui įsigyti	0,00										0,00
2.2.	kitoms išlaidoms kompensuoti	0,00										0,00
3.	Iš Europos Sąjungos, užsienio valstybių ir tarptautinių organizacijų (finansavimo sumų dalis, kuri gaunama iš Europos Sąjungos, neįskaitant finansavimo sumų iš valstybės ar savivaldybės biudžetų ES projektams finansuoti):	9.306.987,00	2.443.705,13	0,00	0,00	-321.405,08	0,00	-2.331.480,50	0,00	-88.034,95	0,00	9.009.771,60
3.1.	nepiniginiam turtui įsigyti	8.678.693,58		1.772.360,06				-1.852.299,78				8.598.753,86
3.2.	kitoms išlaidoms kompensuoti	628.293,42	2.443.705,13	-1.772.360,06		-321.405,08		-479.180,72		-88.034,95		411.017,74
4.	Iš kitų šaltinių:	928.922,83	176.832,02	0,00	5.453.896,93	-4.667,99	0,00	-5.494.168,34	0,00	0,00	0,00	1.060.815,45
4.1.	nepiniginiam turtui įsigyti	902.866,83	133.597,80	8.327,87	5.453.896,93	-4.667,99		-5.482.989,35				1.011.032,09
4.2.	kitoms išlaidoms kompensuoti	26.056,00	43.234,22	-8.327,87				-11.178,99				49.783,36
5.	Iš viso finansavimo sumų	29.228.543,94	5.657.727,90	0,00	5.463.319,50	-734.258,38	0,00	-11.799.015,53	0,00	-97.334,64	0,00	27.718.982,79

Neatlygintinai gautą nepiniginiam turtui įsigyti sumą sudaro: ilgalaikis turtas – 39.351,88 Eur (nemokamai gautas ilgalaikis turtas), atsargos – 5.423.967,62 Eur (nemokamai gautos atsargos iš VLK, valstybės biudžeto ir kitų šaltinių). Iš viso gauta neatlygintinai 5.463.319,50 Eur. Vykdydami projektus su partneriais perdavėme lėšas kitiems viešojo sektoriaus subjektams 729.590,39 Eur ir pagal Valstybinės ligonių kasos (iš kitų šaltinių) raštus 2024 metais kitiems viešojo sektoriaus subjektams (kitoms ASP įstaigoms) perduota atsargų už 4.667,99 Eur. Grąžintos lėšos 97.334,64 Eur, tai projektų nepanaudotos lėšos.

20-ojo VSAFAS 5 priedas

## FINANSAVIMO SUMŲ LIKUČIAI

Eil. Nr.	Finansavimo šaltinis	Ataskaitinio laikotarpio pradžioje			Ataskaitinio laikotarpio pabaigoje		
		Finansavimo sumos (gautinos)	Finansavimo sumos (gautos)	Iš viso	Finansavimo sumos (gautinos)	Finansavimo sumos (gautos)	Iš viso
1	2	3	4	5=3+4	6	7	8=6+7
1.	Iš valstybės biudžeto (išskyrus valstybės biudžeto asignavimų dalį, gautą iš Europos Sąjungos, užsienio valstybių ir tarptautinių organizacijų dalį)		18.992.634,11	18.992.634,11		17.648.395,74	17.648.395,74
2.	Iš savivaldybės biudžeto (išskyrus savivaldybės biudžeto asignavimų dalį, gautą iš Europos Sąjungos, užsienio valstybių ir tarptautinių organizacijų)		0,00	0,00		0,00	0,00
3.	Iš Europos Sąjungos, užsienio valstybių ir tarptautinių organizacijų (finansavimo sumų dalis, kuri gaunama iš Europos Sąjungos, neįskaitant finansavimo sumų iš valstybės ar savivaldybės biudžetų ES projektams finansuoti)		9.306.987,00	9.306.987,00		9.009.771,60	9.009.771,60
4.	Iš kitų šaltinių		928.922,83	928.922,83		1.060.815,45	1.060.815,45
5.	Iš viso	0,00	29.228.543,94	29.228.543,94	0,00	27.718.982,79	27.718.982,79

## PER ATASKAITINĮ LAIKOTARPĮ GAUTA FINANSINĖ IR NEFINANSINĖ PARAMA

Eil. Nr.	Gautos paramos teikėjas		Gautos paramos dalykas				Iš viso gauta paramos per ataskaitinį laikotarpį ***
	Paramos teikėjo, suteikusių paramą, pavadinimas	Kodas	Pinigais	Turtu, išskyrus pinigus	Paslaugomis	Turto panauda**	
1	2	3	4	5	6	7	8
<b>1.</b>	<b>Lietuvos Respublikos juridiniai asmenys</b>						
1.1.	UAB Apex Medicus	225471510		100,00			100,00
1.2.	International Womens Asociacion of Vilnius	124368969		23.570,80			23.570,80
1.3.	Labdaros ir paramos fondas Ateities biomedicinos fondas	305959325		28.994,02			28.994,02
1.4.	UAB Armila	123813957		0,36			0,36
1.5.	UAB Tamro	111448632		0,99			0,99
1.6.	UAB PharmaDia	304052894		397,50			397,50
1.7.	T. Bartkaus projektavimo II	302428636	800,00				800,00
1.8.	UAB Baltics Champs	302942064	4.502,70				4.502,70
1.9.	UAB Balto leidykla	300110332		280,00			280,00
1.10.	UAB Roche Lietuva	300089404		583,44			583,44
1.11.	UAB Swixx Biopharma	303481894	3.849,00				3.849,00
1.12.	UAB Sanobiotec R&D	304832983		35.926,00			35.926,00
1.13.	UAB Gintarinė vaistinė	125877727	3.500,00				3.500,00
1.14.	UAB Grida	121464065		1.925,88			1.925,88
1.15.	Lietuvos lenkų medikų draugija	191590049	2.000,00				2.000,00
<b>2.</b>	<b>Užsienio valstybių juridiniai asmenys</b>						
2.1.	Merck Sharp & Dohme B.V./OLANDIJA	001019612		794.783,06			794.783,06
<b>3.</b>	<b>Fiziniai asmenys*</b>		X	1.638,00	1.500,00		3.138,00
<b>4.</b>	<b>Gyventojai, skyrę gyventojų pajamų mokesčio dalį</b>		X	24.213,91	X	X	24.213,91
<b>5.</b>	<b>Anonimiškai</b>		X				
<b>6.</b>	<b>Gauta iš paramos lėšų įgyto turto</b>						
<b>7.</b>	<b>Iš viso</b>		X	<b>40.503,61</b>	<b>888.062,05</b>	<b>0,00</b>	<b>928.565,66</b>

## 6-ojo VSAFAS 8 priedas

## PARAMOS PANAUDOJIMAS PER ATASKAITINĮ LAIKOTARPĮ

Eil. Nr.	Paramos rūšis	Gautos paramos likutis ataskaitinio laikotarpio pradžioje	Per ataskaitinį laikotarpį					Paramos likutis ataskaitinio laikotarpio pabaigoje
			Gauta	Pergrupuota į kitą paramos rūšį	Sunaudota subjekto veikloje	Perduota kitiems viešojo sektoriaus subjektams	Perduota ne viešojo sektoriaus subjektams	
1	2	3	4	5	6	7	8	9
1.	Pinigais	27.742,27	40.503,61	-18.462,52				49.783,36
2.	Turtu, išskyrus pinigus	271.341,36	888.062,05	10.014,14	-907.632,24			261.785,31
3.	Paslaugomis	0,00		8.448,38	-8.448,38			0,00
4.	Turto panauda	0,00						0,00
<b>5.</b>	<b>Iš viso</b>	<b>299.083,63</b>	<b>928.565,66</b>	<b>0,00</b>	<b>-916.080,62</b>	<b>0,00</b>	<b>0,00</b>	<b>311.568,67</b>

2024 metais gauta paramos 928.565,66 Eur, iš jų gauta ilgalaikio turto už 39.351,88 Eur, atsargų už 848.710,17 Eur ir finansinė parama 40.503,61 Eur. Iš paramos lėšų įsigyta ilgalaikio turto už 2.960,00 Eur (daugiafunkciniai foteliai), atsargų už 7.054,14 Eur (užvalkalai patalynai, antklodės, pagalvės, darbo kėdės, daiktadėžės, suoliukai, mygtukai bevieliai ir panašiai) ir paslaugų už 8.448,38 Eur.

## 9. P17 TRUMPALAIKĖS MOKĖTINOS SUMOS

## 17-ojo VSAFAS 12 priedas

## INFORMACIJA APIE KAI KURIAS TRUMPALAIKES MOKĖTINAS SUMAS

Eil. Nr.	Straipsnio pavadinimas	Paskutinė ataskaitinio laikotarpio diena			Paskutinė praėjusio ataskaitinio laikotarpio diena		
		Iš viso	Tarp jų viešojo sektoriaus subjektams	Tarp jų kontroliuojamiems ir asocijuotiesiems ne viešojo sektoriaus subjektams	Iš viso	Tarp jų viešojo sektoriaus subjektams	Tarp jų kontroliuojamiems ir asocijuotiesiems ne viešojo sektoriaus subjektams
1	2	3	4	5	6	7	8
1.	Mokėtinos subsidijos, dotacijos ir finansavimo sumos						
2.	Su darbo santykiais susiję įsipareigojimai	66.734,86	61.675,19		55.783,12		
3.	Tiekėjams mokėtinos sumos	126.853,37	604,74		146.591,87	30.219,61	
4.	Suakauptos mokėtinos sumos	2.984.547,61	488,43	0,00	2.508.392,48	0,00	0,00
4.1.	Suakauptos finansavimo sąnaudos						
4.2.	Suakauptos atostoginių sąnaudos	2.984.059,18			2.508.392,48		
4.3.	Kitos suakauptos sąnaudos						
4.4.	Kitos suakauptos mokėtinos sumos	488,43	488,43				
5.	Kiti trumpalaikiai įsipareigojimai	101,18	12,00	0,00	8.264,78	7.126,78	0,00

5.1.	Mokėtini veiklos mokesčiai	12,00	12,00		7.126,78	7.126,78	
5.2.	Gauti išankstiniai apmokėjimai	89,18			1.138,00		
5.3.	Kitos mokėtinės sumos						
6.	<b>Kai kurių trumpalaikių mokėtinų sumų balansinė vertė (1+2+3+4+5)</b>	<b>3.178.237,02</b>	<b>62.780,36</b>	<b>0,00</b>	<b>2.719.032,25</b>	<b>37.346,39</b>	<b>0,00</b>

Sukauptos mokėtinės sumos sudaro atostoginių rezervo sąnaudos 2.984.059,18 Eur.

Kiti trumpalaikiai įsipareigojimai sudaro: mokėtinas PVM 12,00 Eur, gauti išankstiniai apmokėjimai iš tiekėjų 89,18 Eur.

17-ojo VSAFAS 13 priedas

**INFORMACIJA APIE ĮSIPAREIGOJIMŲ DALĮ (ĮSKAITANT FINANSINĖS NUOMOS (LIZINGO) ĮSIPAREIGOJIMUS) EURAIS IR UŽSIENIO VALIUTOMIS**

Eil. Nr.	Įsipareigojimų dalis valiuta	Balansinė vertė ataskaitinio laikotarpio pradžioje	Balansinė vertė ataskaitinio laikotarpio pabaigoje
1	2	3	4
1.	Eurais	2.719.168,55	3.178.237,02
2.	JAV doleriais		
3.	Kitomis		
4.	<b>Iš viso</b>	<b>2.719.168,55</b>	<b>3.178.237,02</b>

**10. P15 ATIDĖJINIAI**

18-ojo VSAFAS 3 priedas

**ATIDĖJINIAI PAGAL JŲ PASKIRTĮ**

Eil. Nr.	Atidėjinių paskirtis	Atidėjinių vertė ataskaitinio laikotarpio pradžioje	Atidėjinių vertės padidėjimas, išskyrus padidėjimą dėl diskontavimo	Atidėjinių vertės pasikeitimas dėl diskontavimo	Panaudota atidėjinių suma	Panaikinta atidėjinių suma	Atidėjinių vertė ataskaitinio laikotarpio pabaigoje
1	2	3	4	5	6	7	8
1.	Kompensacijos darbuotojams	0,00	379.116,06				379.116,06
2.	Žalos atlyginimas						0,00
3.	Aplinkos tvarkymas						0,00
4.	Turto likvidavimas						0,00
5.	Restruktūrizavimas / veiklos nutraukimas						0,00
6.	Garantijų įsipareigojimai						0,00
7.	Baudos						0,00
8.	Kompensacijų už valstybės išperkama nekilnojamoji turtą bei LR religinių bendrijų teises į išlikusį nekilnojamoji turtą						0,00
9.	Lengvatinių paskolų gyvenamiesiems namams, butams statyti arba pirkti teikimo iš bankų kredito išteklių piliečiams, turintiems teisę į valstybės paramą, rinkos palūkanoms arba jų daliai padengti						0,00
10.	Sutaupoms atkurti						0,00
11.	Kita*						0,00
12.	<b>Iš viso atidėjinių</b>	<b>0,00</b>	<b>379.116,06</b>	<b>0,00</b>	<b>0,00</b>	<b>0,00</b>	<b>379.116,06</b>

18-ojo VSAFAS 4 priedas

**ATIDĖJINIAI PAGAL JŲ PANAUDOJIMO LAIKĄ**

Eil. Nr.	Atidėjinių panaudojimo laikas	Įsigijimo savikaina	Diskontuota vertė
1	2	3	4
1.	Per vienus metus	379.116,06	0,00
1.1.	Trumpalaikiai atidėjiniai	379.116,06	
1.2.	Ilgalaikių atidėjinių einamųjų metų dalis		
2.	Nuo vieno iki penkerių metų		
3.	Po penkerių metų		
4.	<b>Atidėjinių suma, iš viso</b>	<b>379.116,06</b>	<b>0,00</b>

Nuo 2025-01-01 perduodama Nacionalinio vėžio instituto klinikinė veikla VšĮ VUL Santaros klinikoms. Vadovaujantis Darbo kodekso 51 str., veiklos perdavimo atveju darbuotojų darbo santykiai tęsiasi pas kitą darbdavį. Jei darbuotojas nesutinka su darbo santykių tęstinumu, darbo sutartis su darbuotoju nutraukiama darbdavio iniciatyva be darbdavio kaltės Darbo kodekso 57 str. nustatyta tvarka, išmokant kompensacijas darbuotojui. Atleidimo terminas ir išiešinės išmokos priskaičiuotos ir įkeltos į trumpalaikius atidėjinius 379.116,06 Eur.



3.1.	einantys vadovaujamas pareigas												
3.2.	patarėjai												
3.3.	specialistai												
4.	<b>Kariai</b>												
5.	<b>Darbuotojai, dirbantys pagal neterminuotą darbo sutartį</b>	<b>888</b>	<b>28.419.591,41</b>	<b>4.601.713,49</b>	<b>0,00</b>	<b>0,00</b>	<b>1.464.394,73</b>	<b>880</b>	<b>25.257.605,76</b>	<b>2.770.669,47</b>	<b>0,00</b>	<b>0,00</b>	<b>800.264,00</b>
5.1.	einantys vadovaujamas pareigas	6	319.606,22	179.323,04			16.053,77	3	190.347,45	84.304,27			49.350,61
5.2.	kiti darbuotojai	882	28.099.985,19	4.422.390,45			1.448.340,96	877	25.067.258,31	2.686.365,20			750.913,39
6.	<b>Kiti</b>	<b>86</b>	<b>2.570.093,95</b>	<b>624.620,82</b>			<b>238.563,60</b>	<b>66</b>	<b>1.400.385,74</b>	<b>156.113,55</b>			<b>176.834,42</b>
7.	<b>Iš viso:</b>	<b>974</b>	<b>30.989.685,36</b>	<b>5.226.334,31</b>	<b>0,00</b>	<b>0,00</b>	<b>1.702.958,33</b>	<b>946</b>	<b>26.657.991,50</b>	<b>2.926.783,02</b>	<b>0,00</b>	<b>0,00</b>	<b>977.098,42</b>
8.	<b>Iš jų socialinio draudimo sąnaudos</b>		<b>558.689,82</b>	<b>95.567,50</b>			<b>30.506,94</b>		<b>473.345,87</b>	<b>52.132,72</b>			<b>23.795,36</b>

Darbuotojų skaičių sudaro darbuotojai, dirbantys ilgiau kaip tris mėnesius be moterų, išėjusių nėštumo ir gimdymo atostogų. 2023 metais vidutinis darbuotojų skaičius buvo 946. 2024 metais – 974. 2024 metais Institute buvo įkurtas Dienos chirurgijos skyrius, Paliatyvios onkologijos poskyris, plėtėme informacinių paslaugų spektrą (programuotojai, informacijos saugos konsultantai), auditoriai kokybės vadybai, patarėjai. Vėžio registre atsirado naujos pareigybės (duomenų kokybės specialistai, duomenų analitikai).

2023 metais darbo užmokesčio sąnaudos buvo 30.561.872,94 Eur, 2024 metais – 37.918.978,00 Eur. Darbo užmokesčio sąnaudos padidėjo dėl sveikatos priežiūros specialistų ir mokslo darbuotojų atlyginimų didinimo, dėl minimalaus atlyginimo padidinimo.

## 11-ojo VSAFAS priedas

## KITOS PAGRINDINĖS VEIKLOS SĄNAUDAS PAGAL POBŪDĮ

Eil. Nr.	Straipsnio pavadinimas	Ataskaitinis laikotarpis	Praėjęs ataskaitinis laikotarpis
1	2	3	4
1.	<b>Kitos pagrindinės veiklos sąnaudos</b>	<b>108.686,53</b>	<b>99.137,70</b>
1.1.	Mokesčiai Europos Sąjungai ir kitoms tarptautinėms organizacijoms		
1.2.	Narystės mokesčiai	12.122,48	13.020,06
1.3.	Stipendijos studentams		
1.4.	Premijos ir valstybinės stipendijos, pinigines dovanos ir laimėjimai (prizai)	2.000,00	4.000,00
1.5.	Veiklos mokesčiai	85.540,92	79.051,99
1.6.	Kitos	9.023,13	3.065,65

„Veiklos mokesčiai“ sąnaudas sudaro sveikatos priežiūros įstaigų įmokos žalai, atsiradusiai dėl paciento sveikatai padarytos žalos – 84.690,92 Eur, valstybės rinkliava 850,00 Eur.

„Kitos“ sąnaudos sudaro reprezentacijai 9.023,13 Eur.

## 14. P23 FINANSINĖS IR INVESTICINĖS VEIKLOS REZULTATAS

## 6-ojo VSAFAS 4 priedas

## FINANSINĖS IR INVESTICINĖS VEIKLOS PAJAMOS IR SĄNAUDOS

Eil. Nr.	Straipsnio pavadinimas	Ataskaitinis laikotarpis	Praėjęs ataskaitinis laikotarpis
1	2	3	4
1.	<b>Finansinės ir investicinės veiklos pajamos</b>	<b>62.390,13</b>	<b>4.312,49</b>
1.1.	Pelnas dėl valiutos kurso pasikeitimo		
1.2.	Baudų ir delspinigių pajamos		
1.3.	Palūkanų pajamos	62.390,13	4.312,49
1.4.	Dividendai		
1.5.	Kitos finansinės ir investicinės veiklos pajamos*		
1.6.	Pervestinos finansinės ir investicinės veiklos pajamos		
2.	<b>Finansinės ir investicinės veiklos sąnaudos</b>	<b>22.097,20</b>	<b>6.386,71</b>
2.1.	Nuostolis dėl valiutos kurso pasikeitimo		
2.2.	Baudų ir delspinigių sąnaudos	22.097,20	35,63
2.3.	Palūkanų sąnaudos		6.351,08
2.4.	Kitos finansinės ir investicinės veiklos sąnaudos*		
3.	<b>Finansinės ir investicinės veiklos rezultatas (1 - 2)</b>	<b>40.292,93</b>	<b>-2.074,22</b>

2023 metais buvo sudaryta su AB SEB bankas Vienos nakties indėlių sutarties dėl PSDF lėšų likučių pajamų palūkanų. Nacionalinis vėžio institutas laiku atsiskaito su darbuotojais ir tiekėjais. Palūkanų pajamos už 2024 metus 62.390,13 Eur.

„Baudų ir delspinigių sąnaudos“ – 22.097,20 Eur, tai netinkamai pripažintos PSDF lėšos 22.091,86 Eur ir Valstybinei mokesčių inspekcijai delspinigiai 5,34 Eur.

## 15. P02 INFORMACIJA PAGAL SEGMENTUS

25-ojo VSAFAS priedas

## PRAĖJUSIO ATASKAITINIO LAIKOTARPIO INFORMACIJA PAGAL VEIKLOS SEGMENTUS

Eil. nr.	Finansinių ataskaitų straipsniai	Segmentai										Iš viso
		Bendros valstybės paslaugos	Gynba	Viešoji tvarka ir visuomenės apsauga	Ekonomika	Aplinkos apsauga	Būstas ir komunalinis ūkis	Sveikatos apsauga	Poilsis, kultūra ir religija	Švietimas	Socialinė apsauga	
1	2	3	4	5	6	7	8	9	10	11	12	13
<b>1.</b>	<b>PAGRINDINĖS VEIKLOS ŠAUNDAUS</b>	<b>0,00</b>	<b>0,00</b>	<b>0,00</b>	<b>-75.513,02</b>	<b>0,00</b>	<b>0,00</b>	<b>-43.376.997,23</b>	<b>0,00</b>	<b>-3.622.432,66</b>	<b>0,00</b>	<b>-47.074.942,91</b>
1.1.	Darbo užmokesčio ir socialinio draudimo				-73.524,15			-28.106.153,55		-2.321.739,76		-30.501.417,46
1.2.	Nusidėvėjimo ir amortizacijos							-2.223.923,88		-814.726,80		-3.038.650,68
1.3.	Komunalinių paslaugų ir ryšių				-1.988,87			-822.398,21		-175.293,73		-999.680,81
1.4.	Komandiruočių							-17.147,57		-19.178,58		-36.326,15
1.5.	Transporto							-15.229,45		-400,00		-15.629,45
1.6.	Kvalifikacijos kėlimo							-26.207,21		-2.959,96		-29.167,17
1.7.	Paprastojo remonto ir eksploatavimo							-1.133.056,49		-23.206,81		-1.156.263,30
1.8.	Nuvertėjimo ir nurašytų sumų							-16.085,84		-3,29		-16.089,13
1.9.	Sunaudotų ir parduotų atsargų savikaina							-7.953.324,86		-160.359,27		-8.113.684,13
1.10.	Socialinių išmokų							-27.669,47		-4.781,28		-32.450,75
1.11.	Nuomos							-10.018,80				-10.018,80
1.12.	Finansavimo											0,00
1.13.	Kitų paslaugų							-2.941.604,23		-84.823,15		-3.026.427,38
1.14.	Kitos							-84.177,67		-14.960,03		-99.137,70
<b>2.</b>	<b>APSKAITOS POLITIKOS KEITIMO IR ESMINIŲ APSKAITOS KLAIDŲ TAISYMO ĮTAKA</b>											
<b>3.</b>	<b>PAGRINDINĖS VEIKLOS PINIGŲ SRAUTAI</b>	<b>0,00</b>	<b>0,00</b>	<b>0,00</b>	<b>-124.468,95</b>	<b>0,00</b>	<b>0,00</b>	<b>-31.416.621,01</b>	<b>0,00</b>	<b>-3.012.114,70</b>	<b>0,00</b>	<b>-34.553.204,66</b>
3.1.	Išmokos:	0,00	0,00	0,00	-124.468,95	0,00	0,00	-31.416.621,01	0,00	-3.012.114,70	0,00	-34.553.204,66
3.1.1.	Darbo užmokesčio ir socialinio draudimo				-99.931,14			-22.136.039,46		-2.362.701,06		-24.598.671,66
3.1.2.	Komunalinių paslaugų ir ryšių				-1.988,87			-1.110.096,13		-175.293,73		-1.287.378,73
3.1.3.	Komandiruočių							-13.324,40		-23.331,75		-36.656,15
3.1.4.	Transporto							-15.446,80		-615,56		-16.062,36
3.1.5.	Kvalifikacijos kėlimo							-22.080,71		-8.556,46		-30.637,17
3.1.6.	Paprastojo remonto ir eksploatavimo							-1.067.742,92		-46.171,76		-1.113.914,68
3.1.7.	Atsargų įsigijimo				-22.548,94			-3.932.085,08		-132.211,55		-4.086.845,57
3.1.8.	Socialinių išmokų							-27.669,47		-4.781,28		-32.450,75
3.1.9.	Nuomos							-10.018,80				-10.018,80
3.1.10.	Kitų paslaugų įsigijimo							-2.976.806,64		-209.555,77		-3.186.362,41
3.1.11.	Sumokėtos palūkanos											0,00
3.1.12.	Kitos išmokos							-105.310,60		-48.895,78		-154.206,38

25-ojo VSAFAS priedas

## ATASKAITINIO LAIKOTARPIO INFORMACIJA PAGAL VEIKLOS SEGMENTUS

Eil. nr.	Finansinių ataskaitų straipsniai	Segmentai										Iš viso
		Bendros valstybės paslaugos	Gynba	Viešoji tvarka ir visuomenės apsauga	Ekonomika	Aplinkos apsauga	Būstas ir komunalinis ūkis	Sveikatos apsauga	Poilsis, kultūra ir religija	Švietimas	Socialinė apsauga	
1	2	3	4	5	6	7	8	9	10	11	12	13
<b>1.</b>	<b>PAGRINDINĖS VEIKLOS ŠAUNDAUS</b>	<b>0,00</b>	<b>0,00</b>	<b>0,00</b>	<b>-86.117,58</b>	<b>0,00</b>	<b>0,00</b>	<b>-53.512.408,22</b>	<b>0,00</b>	<b>-4.289.380,61</b>	<b>0,00</b>	<b>-57.887.906,41</b>
1.1.	Darbo užmokesčio ir socialinio draudimo				-86.117,58			-34.882.944,80		-2.949.915,62		-37.918.978,00
1.2.	Nusidėvėjimo ir amortizacijos							-3.111.109,05		-863.819,87		-3.974.928,92
1.3.	Komunalinių paslaugų ir ryšių							-804.736,68		-140.041,71		-944.778,39
1.4.	Komandiruočių							-29.551,99		-27.678,40		-57.230,39
1.5.	Transporto							-16.959,20				-16.959,20
1.6.	Kvalifikacijos kėlimo							-46.963,98		-5.405,02		-52.369,00
1.7.	Paprastojo remonto ir eksploatavimo							-1.269.940,39		-34.395,67		-1.304.336,06
1.8.	Nuvertėjimo ir nurašytų sumų							-77,33		-4,77		-82,10
1.9.	Sunaudotų ir parduotų atsargų savikaina							-9.892.345,59		-185.369,02		-10.077.714,61
1.10.	Socialinių išmokų							-23.032,35		-4.781,28		-27.813,63
1.11.	Nuomos							-10.018,80				-10.018,80
1.12.	Finansavimo											0,00
1.13.	Kitų paslaugų							-3.330.859,50		-63.151,28		-3.394.010,78
1.14.	Kitos							-93.868,56		-14.817,97		-108.686,53

2.	<b>APSKAITOS POLITIKOS KEITIMO IR ESMINIŲ APSKAITOS KLAIDŲ TAISYMO ĮTAKA</b>											
3.	<b>PAGRINDINĖS VEIKLOS PINIGŲ SRAUTAI</b>	<b>0,00</b>	<b>0,00</b>	<b>0,00</b>	<b>-79.674,71</b>	<b>0,00</b>	<b>0,00</b>	<b>-39.289.704,62</b>	<b>0,00</b>	<b>-3.274.364,01</b>	<b>0,00</b>	<b>-42.643.743,34</b>
3.1.	<i>Išmokos:</i>	<i>0,00</i>	<i>0,00</i>	<i>0,00</i>	<i>-79.674,71</i>	<i>0,00</i>	<i>0,00</i>	<i>-39.289.704,62</i>	<i>0,00</i>	<i>-3.274.364,01</i>	<i>0,00</i>	<i>-42.643.743,34</i>
3.1.1.	Darbo užmokesčio ir socialinio draudimo				-79.674,71			-28.712.026,64		-2.830.189,94		-31.621.891,29
3.1.2.	Komunalinių paslaugų ir ryšių							-891.028,26		-138.795,20		-1.029.823,46
3.1.3.	Komandiruočių							-31.039,86		-28.096,40		-59.136,26
3.1.4.	Transporto							-17.634,86				-17.634,86
3.1.5.	Kvalifikacijos kėlimo							-48.495,98		-7.558,52		-56.054,50
3.1.6.	Paprastojo remonto ir eksploatavimo							-1.360.938,97		-34.047,14		-1.394.986,11
3.1.7.	Atsargų įsigijimo							-4.734.180,49		-162.694,01		-4.896.874,50
3.1.8.	Socialinių išmokų							-23.032,35		-4.781,28		-27.813,63
3.1.9.	Nuomos							-9.183,90				-9.183,90
3.1.10.	Kitų paslaugų įsigijimo							-3.336.861,55		-53.801,55		-3.390.663,10
3.1.11.	Sumokėtos palūkanos											0,00
3.1.12.	Kitos išmokos							-125.281,76		-14.399,97		-139.681,73

Apskaičiuota nematerialaus turto amortizacija per ataskaitinį laikotarpį – 297.072,96 Eur. Ilgalaikio turto nusidėvėjimo suma – 3.682.056,80. Nusidėvėjimo ir amortizacijos sąnaudos 3.974.928,92 ir kitos veiklos sąnaudos sudaro 4.200,84 Eur.

2024 m. nusidėvėjimo ir amortizacijos sąnaudos sudaro 3.979.129,76 Eur, o 2023 m. buvo 3.042.851,52 Eur. Palyginus, nusidėvėjimo ir amortizacijos sąnaudos 2024 m. padidėjo 936.278,24 Eur, nes 2023 m. buvo įsigyta ilgalaikio materialiojo ir nematerialaus turto už 11.208.322,48 Eur, 2024 m. įsigijome turto už 1.821.803,86 Eur, kuris didina nusidėvėjimo sąnaudas.

Padidėjo komandiruočių bei kvalifikacijos kėlimo sąnaudos. Nacionalinis vėžio institutas 2024 metais pradėjo vykdyti keletą projektų finansuojamų užsienio valstybių, kuriuose partneriai yra skirtingos valstybės, padidėjo komandiruočių į šias valstybes. Personalas kėlė kvalifikaciją.

Nuvertėjimo ir nurašymo sumų sąnaudos 82,10 Eur, ilgalaikio turto nurašymo sumos.

Padidėjo atsargų įsigijimo sąnaudos, 2024 metais pradėtos diegti naujos metodikos kaip robotinė chirurgija, chemoterapijų vaistų skiedimas, atidarytas Dienos chirurgijos skyrius, kuris žymiai padidino paslaugų kiekius.

Socialinių išmokų sąnaudas 27.813,63 Eur sudaro emeritų išmokos, materialinės pašalpos ir mirties išmokų sąnaudos.

Nuomos sąnaudas 10.018,80 Eur sudaro Medicininio deguonies dujų rezervuaro nuomos sąnaudos.

Kitų paslaugų sąnaudas sudaro: laboratorinių tyrimų ir kitos asmens sveikatos priežiūros paslaugos atliekamos kitose įstaigose sąnaudos – 2.073.309,23 Eur, pacientų maitinimo sąnaudos – 496.426,51 Eur, skalbimo sąnaudos – 190.396,32 Eur, draudimo sąnaudos 35.657,14 Eur, paskaitų skaitymas onkologiniams pacientams ir jų šeimos nariams visoje Lietuvoje – 64.599,76 Eur, konsultacijų, ekspertų vertinimo paslaugos – 79.306,43 Eur, apsaugos paslaugų sąnaudos – 60.595,16 Eur, medicininio deguonies ir azoto bei dujinių balionų nuomos sąnaudos 109.021,43 Eur, turto priežiūros ir remonto sąnaudos 53.744,89 Eur, kompiuterinės technikos ir programų priežiūra, remontas – 106.315,37 Eur, viešinimo ir informacinės sąnaudos 53.064,06 Eur, mokslinių tyrimų sąnaudos – 8.919,59 Eur, kitos sąnaudos – 62.654,89 Eur. Iš viso 3.394.010,78 Eur.

„Kitos“ sąnaudas sudaro: sveikatos priežiūros įstaigų įmokos žalai, atsiradusiai dėl paciento sveikatai padarytos žalos – 84.690,92 Eur, valstybės rinkliavos mokesčiai – 850,00 Eur, reprezentacinės sąnaudos – 9.023,13 Eur, narystės mokesčiai – 12.122,48 Eur ir stipendija-premija – 2.000,00 Eur. Iš viso 108.686,53 Eur.

## 16. P18 GRYNASIS PERVERŠIS AR DEFICITAS

2024 metais grynasis perviršis yra 759.194,82 Eur. 2024 metais mokėtinas pelno mokestis nebuvo. Pelnas susidarė iš Privalomojo sveikatos draudimo fondo lėšų.

Direktorius

Valdas Pečeliūnas

Vyriausioji finansininkė

Zita Krivelytė